

# SMV'ers nuværende situation

Danmarks Erhvervsfremmebestyrelses  
SMV:Panel, efterår 2023

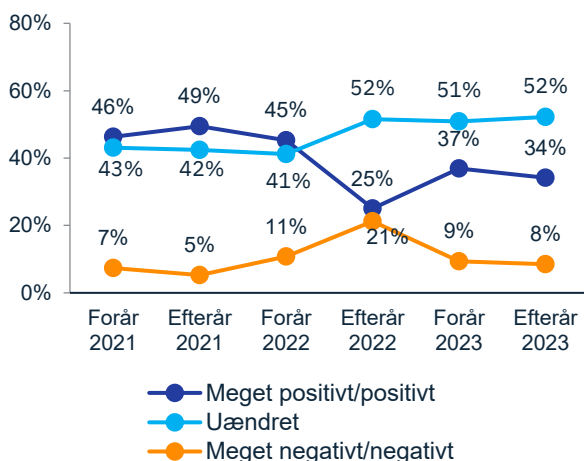


## En ud af tre SMV'er forventer, at virksomhedens økonomiske situation vil udvikle sig positivt

34% af SMV'er forventer, at deres økonomiske situation vil udvikle sig positivt eller meget positivt de næste 6 måneder. Dette er et lille fald på 3 procentpoint sammenlignet med foråret 2023.

Efter et større fald i efteråret 2022 er andelen af SMV'er med positivt syn på fremtiden stabiliseret, men stadig under målingerne mellem foråret 2021 og 2022.

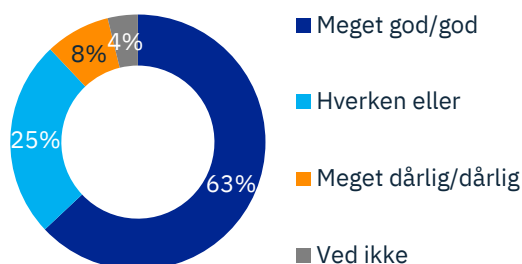
Forventer du, at virksomhedens økonomiske situation vil udvikle sig positivt eller negativt i de næste 6 mdr.?<sup>1</sup>



## Næsten to ud af tre SMV'er vurderer den nuværende økonomiske som god

63% af SMV'er ser deres nuværende økonomiske situation som meget god eller god. Dette er på samme niveau som i foråret 2023.

Hvordan vil du samlet set vurdere virksomhedens nuværende økonomiske situation?<sup>2</sup>

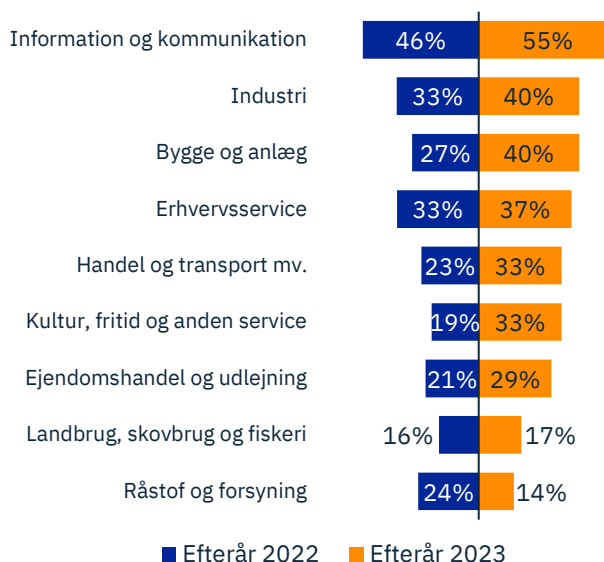


## Enkelte brancher oplever større udsving i deres økonomiske forventninger til fremtiden

Brancherne kultur, fritid og anden service samt råstof og forsyning oplever de største ændringer i deres økonomiske forventninger til fremtiden med hhv. +14 og -10 procentpoint.

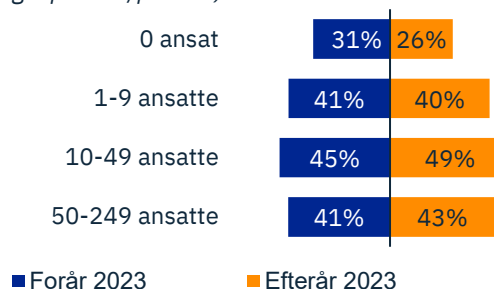
Råstof og forsyning, der oplever det største fald, er den branche, der vurderer deres nuværende økonomiske situation bedst. Hele 85% vurderer deres økonomiske situation som god.

Forventer du, at virksomhedens økonomiske situation vil udvikle sig positivt eller negativt i de næste 6 mdr.? (Andel meget positivt/positivt)<sup>3</sup>



På tværs af SMV'ers størrelse ses der enkelte udsving i de økonomiske forventninger. SMV'er uden ansatte oplever et fald på 5 procentpoint fra foråret 2023 til efteråret 2023.

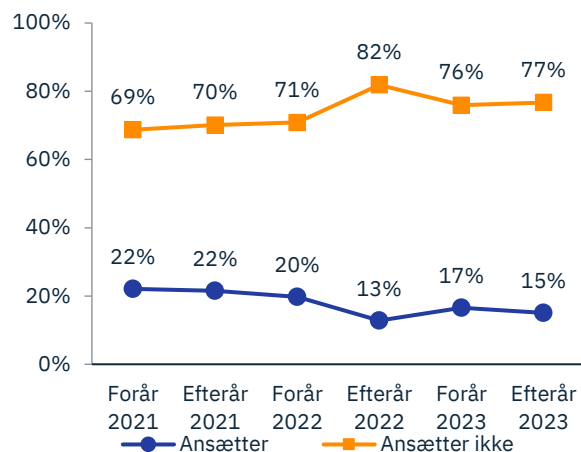
Forventer du, at virksomhedens økonomiske situation vil udvikle sig positivt eller negativt i de næste 6 mdr.? (Andel meget positivt/positivt)<sup>3</sup>



**15%** af SMV'er forventer at ansætte nye medarbejdere de næste 6 mdr. Andelen af SMV'er er stabil fra foråret 2023 til efteråret 2023.

Stabiliteten i rekrutteringsvilligheden følger stabiliteten i SMV'ers økonomiske forventninger til fremtiden.

Forventer virksomheden at skulle ansætte nye medarbejdere inden for de næste 6 mdr.?<sup>1</sup>

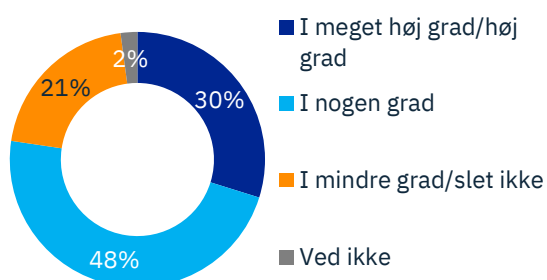


## 30% af SMV'er forventer i meget høj eller høj grad at kunne ansætte kvalificerede medarbejdere

Forventningerne til at kunne ansætte kvalificerede medarbejdere blandt SMV'er er på niveau med foråret 2023.

I branchen bygge og anlæg svarer færrest, at de i meget høj eller høj grad forventer at kunne ansætte kvalificerede med 16%. SMV'er, der vil rekruttere faglærte og ufaglærte, er ligeledes dem, hvor færrest i meget høj eller høj grad forventer at finde kvalificerede med 23%.

Forventer virksomheden at kunne rekruttere kvalificerede medarbejdere, når I skal rekruttere nye medarbejdere i det kommende halve år?<sup>2</sup>

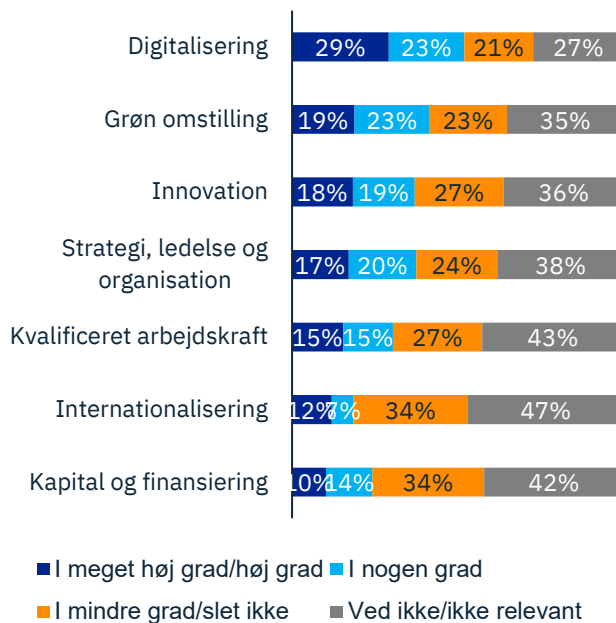


**Digitalisering og grøn omstilling er de områder, SMV'er har størst fokus på** 29% af SMV'er har i meget høj eller høj grad fokus på digitalisering og automatisering, mens 19% har fokus på grøn omstilling og cirkulær økonomi.

Digitalisering er især et fokusområde blandt SMV'er i brancherne information og kommunikation (73%) og råstof og forsyning (43%), mens det for grøn omstilling især gælder brancherne råstof og forsyning (53%), landbrug, skovbrug og fiskeri (31%) og industri (28%).

SMV'ernes fokus på områderne stiger generelt i takt med SMV'ernes størrelse.

I hvilken grad forventer du, at virksomheden vil have behov for hjælp eller rådgivning til at arbejde med kvalificeret arbejdskraft?\*



Behovet for hjælp til at arbejde med områderne er relativt udbredt blandt de SMV'er, der har fokus på områderne, og mellem 12-26% har behov for hjælp.



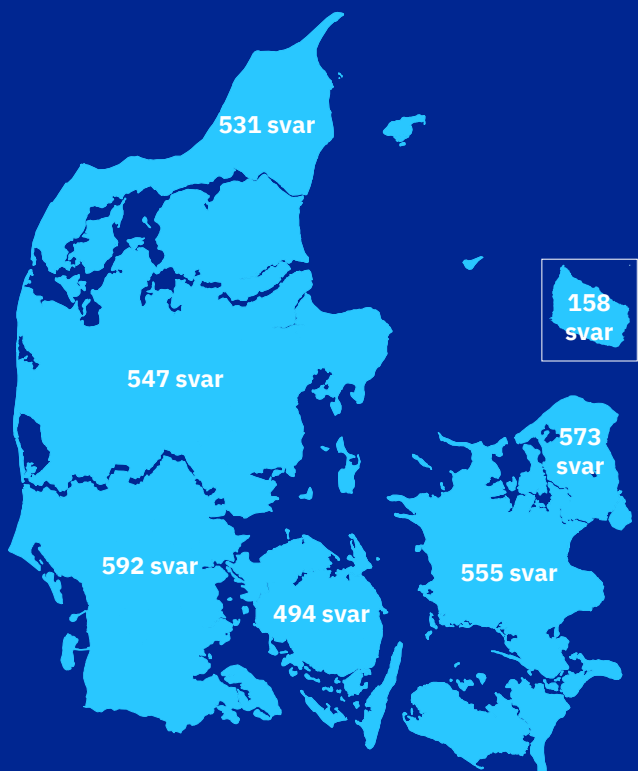
**26% af SMV'er har behov for hjælp til kapital og finansiering**



**22% af SMV'er har behov for hjælp til kvalificeret arbejdskraft**

Analysen er gennemført af Epinion for Danmarks Erhvervsfremmebestyrelse. Data er indsamlet via e-Boks, email og telefon i november 2023. Data er vægtet med populationsdata fra virksomhedsregistret på branche, størrelse og erhvervshusområde, således data kan betragtes som repræsentativ på disse parametre.

Der er i alt indsamlet 3.450 survey-besvarelser blandt SMV'er med 0-249 ansatte ud fra en tilgang, der sikrer en bred fordeling af svar fra alle erhvervshusområder og brancher i Danmark. Nedenfor kan antallet af svar indsamlet for hver område ses.



## Antal survey-besvarelser fordelt på erhvervshusområder

Note 1: n = 5.101 (forår 2021), n = 2.902 (efterår 2021), n = 2.538 (forår 2022), n = 3.086 (efterår 2022), n = 3.504 (forår 2023), n = 3.450 (efterår 2023)

Note 2: n = 3.450 (efterår 2023)

Note 3: n = 3.504 (forår 2023), n = 3.450 (efterår 2023)