

NOTAT

14. december 2018

Sag 2018-15082

Niechr/Hannag

Bilag 6.2: Overblik over aktive erhvervsfremmeprojekter som overtages fra regionerne d. 1. januar 2019 (figur 1 og figur 5 samt tilhørende tekst under figur 5 er justeret d. 19. december 2018)

ERHVERVSSTYRELSEN

Vejlsøvej 29
8600 Silkeborg

Tlf. 35 29 17 17

CVR-nr 10 15 08 17

E-post deb@erst.dk

www.erst.dk

Den 1. januar 2019 overtager Danmarks Erhvervsfremmebestyrelse ansvaret for den decentrale erhvervsfremmeindsats. Som led i reformen overdrages alle aktive erhvervsfremmeprojekter fra regionerne til bestyrelsen.

Regionerne har haft regionale erhvervsudviklingsmidler (REM), som de har bevilget med hjemmel i Lov om Erhvervsfremme. De regionale vækstfora har indstillet anvendelsen af midler fra EU's strukturfonde. De regionale vækstfora kan indstille projekter frem til den 31. december 2018.

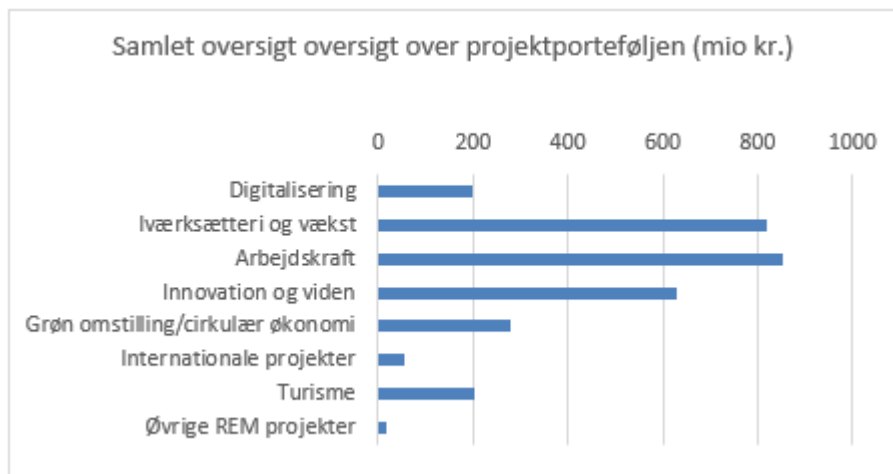
ERHVERVS MINISTERIET

Dette notat giver et foreløbigt overblik over de erhvervsfremmeprojekter, der overdrages projekter den 1. januar 2019. Det forventes at være omkring 350 projekter. En endelig opgørelse udarbejdes primo 2019, når sekretariatet har et samlet overblik fra regionerne.

Overblik over projektporteføljen primo december 2018

Danmarks Erhvervsfremmebestyrelse modtager fra regionerne en projektportefølje på i alt ca. 3 mia. kr. Heraf udgør finansiering med regionale erhvervsudviklingsmidler ca. 1,2 mia. kr. og finansiering via EU's strukturfonde ca. 1,8 mia. kr.

Figur 1. Overblik over den samlede projektportefølje fordelt på indsatsområder



I figur 1 ses et overblik over den samlede projektportefølje fordelt efter de syv indsatsområder, som der pt. arbejdes med i udkast til erhvervsministerens strategi for den decentrale erhvervsfremmeindsats i 2019.

Indplacering af projekterne under indsatsområder er opgjort af sekretariatet på baggrund af et overordnet kendskab til projekterne. Som det fremgår af figuren, er det især indsatser indenfor hhv. iværksætteri og vækst, arbejdskraft samt innovation og viden, der blevet prioriteret højt af regionerne.

Nedenfor ses et overslag over aktive projekter i de kommende fem år, som følge af overtagelsen af de regionale projekter.

Tabel 1. Anslået projektportefølje af regionale tilskudssager

	2019	2020	2021	2022	2023
Regionale sager	350	190	120	40	0

Det fremgår, at af de i alt 350 overtagne sager afsluttes 160 sager i 2019. 70 sager afsluttes i 2020. 80 sager afsluttes i 2021 og de resterende 40 sager afsluttes inden udgangen af 2022. Det gælder for alle ca. 350 overtagne projekter, at de er fuldt finansieret. Det indebærer, at Danmarks Erhvervsfremmebestyrelse, i forbindelse med projektoverdragelsen, får overført de økonomiske midler, som regionerne har bevilget til projekterne.

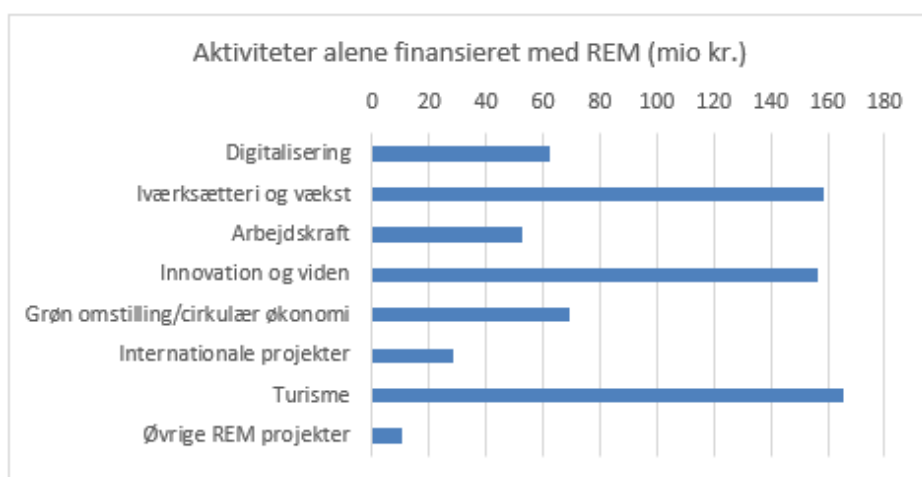
Bestyrelsen kan imødekomme ønsker om at forlænge projekternes løbetid eller kompetence til at træffe beslutninger herom kan delegeres til sekretariatet, ligesom bestyrelsen kan træffe beslutning om ekstrabevillinger til projekter.

Overblik over initiativer finansieret af regionale erhvervsudviklingsmidler

I det følgende gives en oversigt over de aktiviteter, der blev finansieret udelukkende med de såkaldte regionale erhvervsudviklingsmidler (REM) (fremover decentrale erhvervsfremmemidler).

I figur 2 ses en oversigt over anvendelsen af regionale erhvervsudviklingsmidler fordelt efter indsatsområder.

Figur 2. Oversigt over REM-finansierede projekter fordelt på indsatsområder



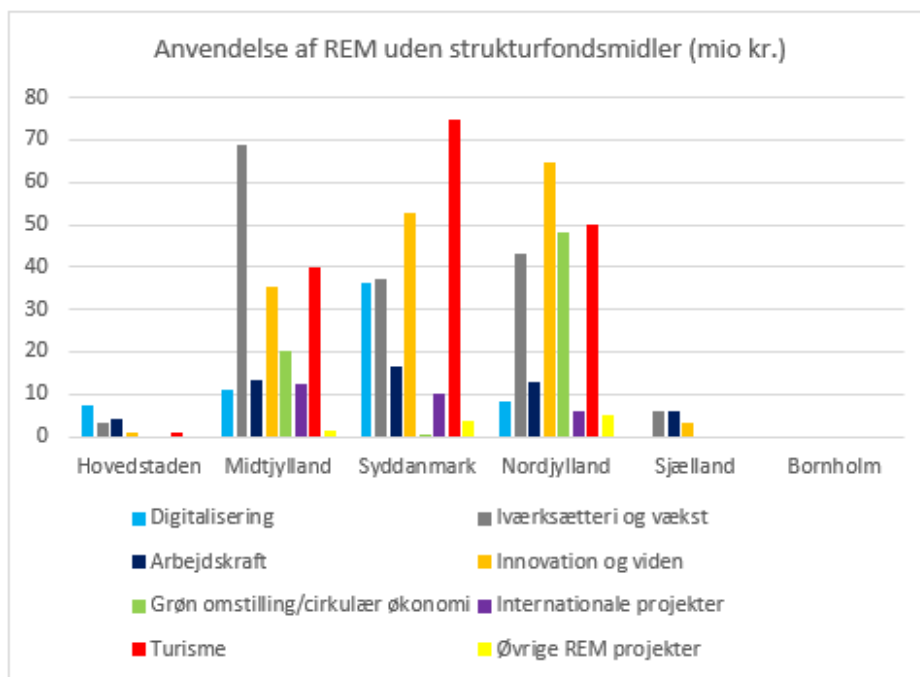
Som det fremgår af figuren, er der pt. regionale projektaktiviteter for godt 700 mio. kr. hvortil regionerne udelukkende har anvendt regionale erhvervsudviklingsmidler som finansiering (ingen finansiering via EU's strukturfonde). Der er givet tilskud til turismeaktiviteter for over 160 mio. kr.

Det fremgår også, at der til aktiviteter inden for indsatsområdet innovation og viden samt indsatsområdet iværksætteri og vækst er bevilget betydelige beløb på henholdsvis 160 mio. kr. og 156 mio. kr.

De regionale vækstfora har prioriteret anvendelsen af REM forskelligt, bl.a. som følge af forskelligartede regionale udfordringer og varierende økonomiske rammer.

I figur 3 nedenfor ses den geografiske fordeling af de erhvervsfremmeinitiativer, der alene er finansieret af regionale erhvervsudviklingsmidler.

Figur 3. Oversigt over regionernes projekter fordelt på indsatsområder



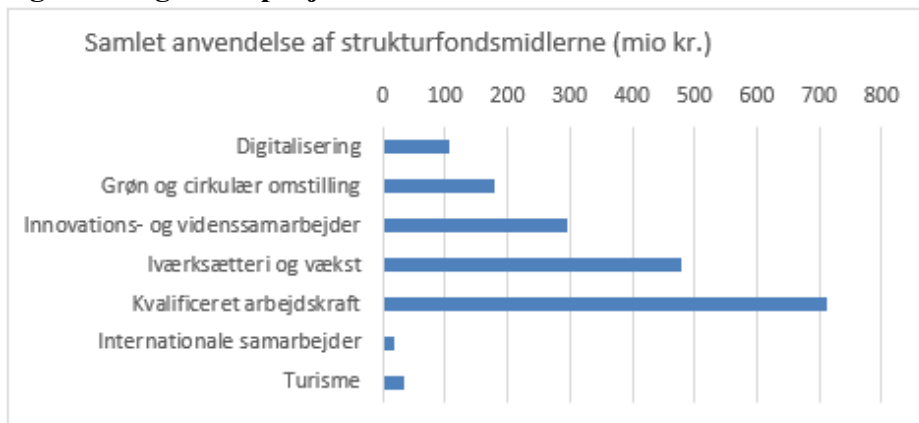
Det fremgår af figur 3, at Region Midtjylland i særlig stor grad har anvendt REM til at understøtte initiativer under indsatsområdet ”vækst og iværksætteri”, mens Region Syddanmark især har anvendt REM til at understøtte turismeindsatsen. Region Hovedstaden og Sjælland har relativt set langt færre igangværende aktiviteter finansieret alene med REM.

Bornholm har ikke overtagne aktiviteter alene finansieret med REM. Det er et udtryk for, at Bornholm primært har brugt REM til at medfinansiere strukturfondsprojekter.

Overblik over eksisterende projekter finansieret fra strukturfondene

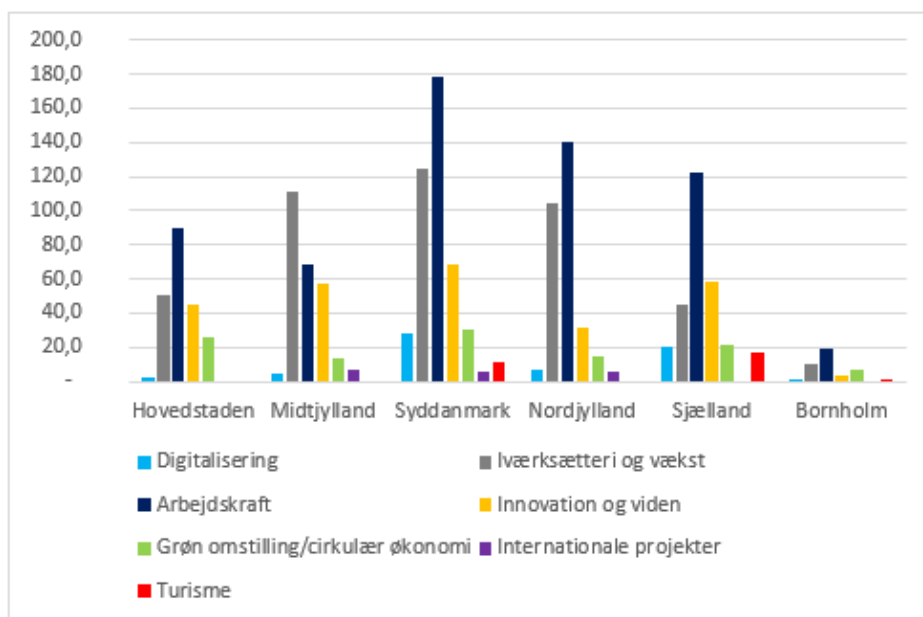
Danmarks Erhvervsfremmebestyrelse overtager den 1. januar 2019 indstillingsretten til midler i EU's strukturfonde – Regional- og Socialfonden fra de regionale vækstfora.

Samlet set er ydet tilskud på ca. 1,8 mia. kr. fra strukturfondene til igangværende erhvervsfremmeprojekter, som overdrages. I figur 4 er projekterne fordelt efter de indsatsområder, som der pt. arbejdes med i udkast til erhvervsministerens strategi for den decentrale erhvervsfremmeindsats i 2019.

Figur 4. Regionale projekter finansieret med strukturfondsmidler

Det fremgår af figur 4, at ca. 0,7 mia. kr. er anvendt på projekter der sigter på at sikre kvalificeret arbejdskraft. Næsten 0,5 mia. kr. er anvendt på iværksætteri og vækst, mens der er anvendt ca. 0,3 mia. kr. på innovations- og videnssamarbejder. Det bemærkes, at der, modsat hvad der gør sig gældende for de REM-finansierede projekter, stort set ikke er anvendt strukturfondsmidler til turisme.

Ligesom det gør sig gældende for de REM-finansierede projekter, har de regionale vækstfora prioriteret strukturfondsmidlerne forskelligt. I figur 5 ses et overblik over de seks vækstforas prioritering af midler.

Figur 5. Regional fordeling af strukturfondsmidlerne

Som det fremgår, har Region Midtjylland prioriteret indsatser, der her kategoriseres som "Iværksætteri og Vækst" og "Arbejdskraft". Ligeledes har Region Syddanmark, Region Sjælland, Region Nordjylland og Region Hovedstaden i særlig høj grad prioriteret indsatser med fokus på

arbejdskraft. Det samme har Bornholms Regionskommune, dog i en naturlig mindre relativ skala.