

NOTAT

13. september 2019

Sag 2018 - 17922

Bilag 3.1.4: Projektportefølje

Som input og baggrund for bestyrelsens første drøftelse om udmøntninger efter 2019 beskriver nærværende notat kort nogle vigtige fakta om den projektportefølje, der pt. er forankret i Danmarks Erhvervsfremmebestyrelsens sekretariat, herunder projekternes regionale fordeling, fordeling på indsatsområder og store operatører.

1. Projektportefølje overtaget fra de regionale vækstfora

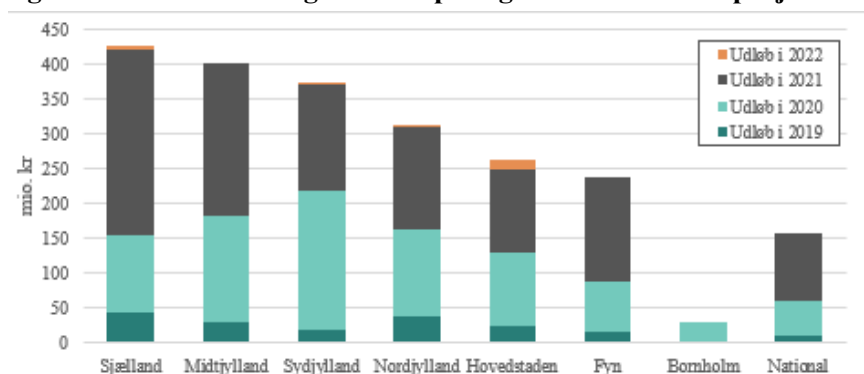
I alt administrerer sekretariatet i øjeblikket ca. 325 projekter, som er overtaget fra de tidligere regionale vækstfora. Projekterne har et samlet resttilsagn ("tilskudsmidler til gode") på ca. 2,2 mia. kr.

Regional fordeling

Den regionale fordeling af resttilsagnene til de ca. 325 projekter fremgår af figur 1. Figuren viser resttilsagnenes fordeling på tværs af landet¹. De nationale midler i figuren er tilskud, som Erhvervsstyrelsen før den nye lov om erhvervsfremme trådte i kraft har givet til landsdækkende strukturfondsprojekter.

Figur 1 viser også, hvornår projekternes tilskudsmidler udløber. I alle regioner vil en betydelig del af tilskuddene (og projekterne) være udløbet ved udgangen af 2020.

Figur 1: Samlet resttilsagn fordelt på regioner samt år for projektudløb



¹ De regionale forskelle i resttilsagn afspejler – ud over regionernes størrelse – primært, at de forholdsvis svagt stillede regioner får forholdsvis mange strukturfondsmidler. Hertil kommer, at nogle regioner afsatte flere regionale udviklingsmidler end andre til erhvervsfremmeområdet. Den regionale fordeling af resttilsagn er også påvirket af regionale forskelle på størrelsen af forskudsudbetalinger.

ERHVERVSSTYRELSEN

Vejlsøvej 29
8600 Silkeborg

Tlf. 35 29 17 17

CVR-nr 10 15 08 17

E-post deb@erst.dk

www.erst.dk

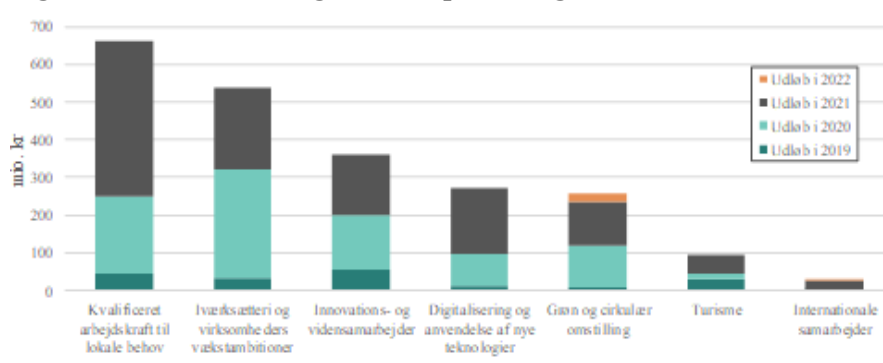
ERHVERVS MINISTERIET

Anm.: Kategorien ”National” i omfatter projekter fra den tidligere nationale pulje af strukturfondsmidler, som er tildelt af Erhvervsstyrelsen til landsdækkende projekter.

1.2 Fordeling på indsatsområder

Figur 2 viser fordelingen af resttilsagn til de ca. 325 projekter fordelt på de seks indsatsområder samt turisme i Danmarks Erhvervsfremmebestyrelses midlertidige strategi for 2019.² Resttilsagnet er størst inden for indsatsområdet *Kvalificeret arbejdskraft til lokale behov* (ca. 660 mio. kr.), fulgt af *Iværksætter og virksomheders vækstambitioner* (ca. 530 mio. kr.) samt *Innovations- og vidensamarbejder* (knap 360 mio. kr.). Resttilsagnet på internationale samarbejder er beskedent. I de fleste indsatsområder vil ca. halvdelen af tilskudsmidlerne udløbe inden udgangen af 2020.

Figur 2: Samlet resttilsagn fordelt på strategiske indsatsområder



1.3 Fordeling på operatører

De ca. 325 igangværende projekter har over 100 forskellige operatører (tilsagnsmottagere). De ti største operatører administrerer projekter med et samlet resttilsagn på ca. 1,0 mia. kr., svarende til knap halvdelen af det samlede resttilsagn for alle projekter.

Den beløbsmæssigt største operatør er CLEAN, som administrerer projekter med et samlet resttilsagn på ca. 150 mio. kr., jf. figur 3. Erhvervshuse er blandt de tilskudsmæssigt største operatører³.

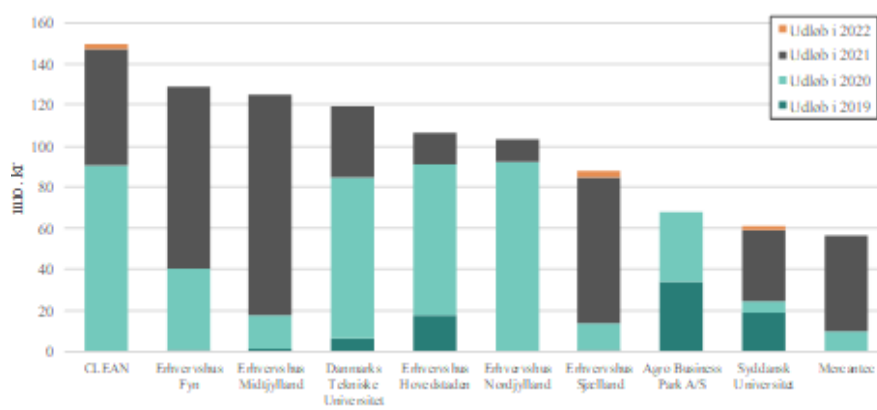
Flere af de største operatører vil opleve, at betydelige dele af de tilsagn og midler, de administrerer, udløber inden udgangen af 2020. For Erhvervshus Nordjylland er det midler for ca. 92 mio. kr. ud af en samlet portefølje på ca. 103 mio. kr., der udløber i 2020. Agro Business Park har ingen projekter, der løber længere end til 2020. For Erhvervshus Hovedstaden, Danmarks Tekniske

² Tallene i figuren skal tages med forbehold for, at ingen af projekterne er udmøntet under bestyrelsens strategi, men er indplaceret under strategiens indsatsområder ud fra projektbeskrivelserne og – for strukturfondsprojekter – strukturfondsprogrammernes indsatsområder.

³ Erhvervshus Fyn og Erhvervshus Sydjylland har ”delt” det daværende Væksthus Syddanmarks tilsagn imellem sig. Hovedparten af resttilsagnsmidlerne er placeret i Erhvervshus Fyn (knap 129 mio. kr.), hvorfor Erhvervshus Sydjylland (27 mio. kr.) ikke optræder i figur 3.

Universitet og CLEAN vil mindst 60 pct. af deres samlede portefølje udløbe i 2020. Modsat har Erhvervshus Midtjylland, Erhvervshus Sjælland og Erhvervshus Fyn en væsentlig andel af deres portefølje, som løber til 2021.

Figur 3: De ti operatører (tilsagnsmodtagere) med størst resttilsagn



2. Projektportefølje udmøntet af Erhvervsfremmebestyrelsen

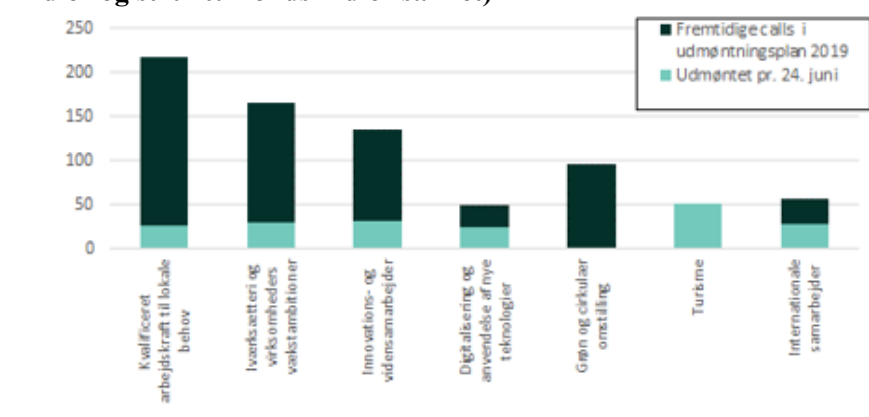
I 2019 har Danmarks Erhvervsfremmebestyrelse frem til og med bestyrelsesmødet den 26. juni udmøntet i alt ca. 194 mio. kr. til 57 projekter.⁴

Figur 4 viser, hvordan udmøntningerne er fordelt på de strategiske indsatsområder. Figuren viser også, hvordan bestyrelsens kommende udmøntninger i 2019 vil blive fordelt på indsatsområder, forudsat udmøntningsplan 2019 følges.

Ved udgangen af 2019 vil bestyrelsen have udmøntet forholdsvis mange midler inden for især kvalificeret arbejdskraft samt iværksætteri og virksomheders vækstambitioner. På tværs af indsatsområder vil bestyrelsens hidtidige og kommende udmøntninger i 2019 sikre en betydelig aktivitet inden for alle indsatsområder, selv om nogle af de projekter, som de regionale vækstfora medfinansierede, løbende afsluttes over tid, jf. figur 1.

⁴ Tallene omfatter både strukturfondsprojekter (med og uden decentrale erhvervsfremmemidler) og projekter medfinansieret alene med decentrale erhvervsfremmemidler. I tallene er inkluderet syv projekter, som erhvervsministeren i efteråret 2018 besluttede at yde tilskud til med decentrale erhvervsfremmemidler (i alt ca. 45 mio. kr.) for at afhjælpe akutte finansieringsbehov opstået i forbindelse med erhvervsfremmereformen.

Figur 4: Realiseret og forventet tilsagn i 2019 (decentrale erhvervsfremmemidler og strukturfondsmidler samlet)



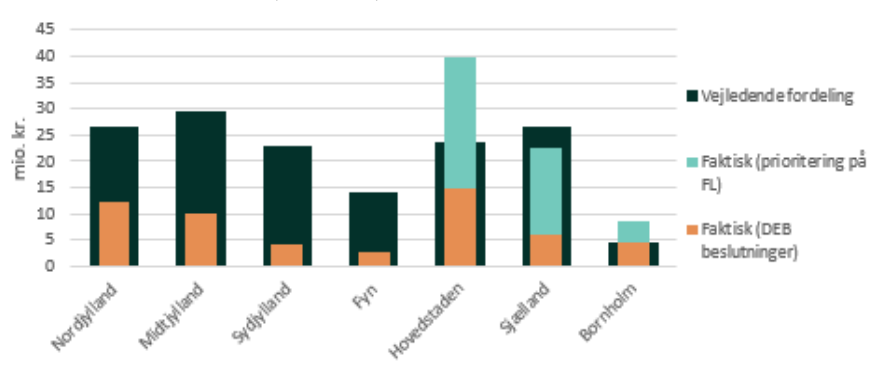
Anm.: Reelt er der udmøntet betydeligt flere midler til digitalisering, end figuren antyder, idet digitalisering, jf. tidligere beslutninger i bestyrelsen, er en integreret del af de øvrige indsatsområder.

Figur 5 viser den geografiske fordeling af de hidtidige udmøntninger af decentrale erhvervsfremmemidler og den ”vejledende” geografiske fordeling”, som følger af den politiske aftale om erhvervsfremmereformen (se nærmere i bilag 3.1.3.).

De forholdsvis mange midler, som hidtil er givet til aktiviteter øst for Storebælt, omfatter de midler, som blev udmøntet på Finansloven for 2019, dvs. før etableringen af Danmarks Erhvervsfremmebestyrelse, for at afhjælpe akutte finansieringsbehov, som opstod i nogle organisationer/projekter i forbindelse med erhvervsfremmereformen. Disse udfordringer var koncentreret i Østdanmark. Erhvervsfremmebestyrelsens egne udmøntninger har ligget tættere på den vejledende fordeling.

Den geografiske fordeling af de decentrale erhvervsfremmemidler skal tages med forbehold for, at kun cirka halvdelen af midlerne er udmøntet indtil nu. Når de resterende midler er udmøntet i løbet af andet halvår 2019, forventes den geografiske fordeling at ligge betydeligt tættere på den vejledende fordeling.

Figur 5: Vejledende og faktisk geografisk fordeling af decentrale erhvervsfremmemidler, 2019 (mio. kr.)



Anm.: Turismemidlerne (50 mio. kr.) er ikke inkluderet i den vejledende fordeling og indgår derfor heller ikke i figuren. Bestyrelsens tilskud til det landsdækkende initiativ *SMV:Digital* (25 mio. kr.) er også udeladt, da bestyrelsens tilskud ikke umiddelbart kan isoleres og fordeles geografisk.