

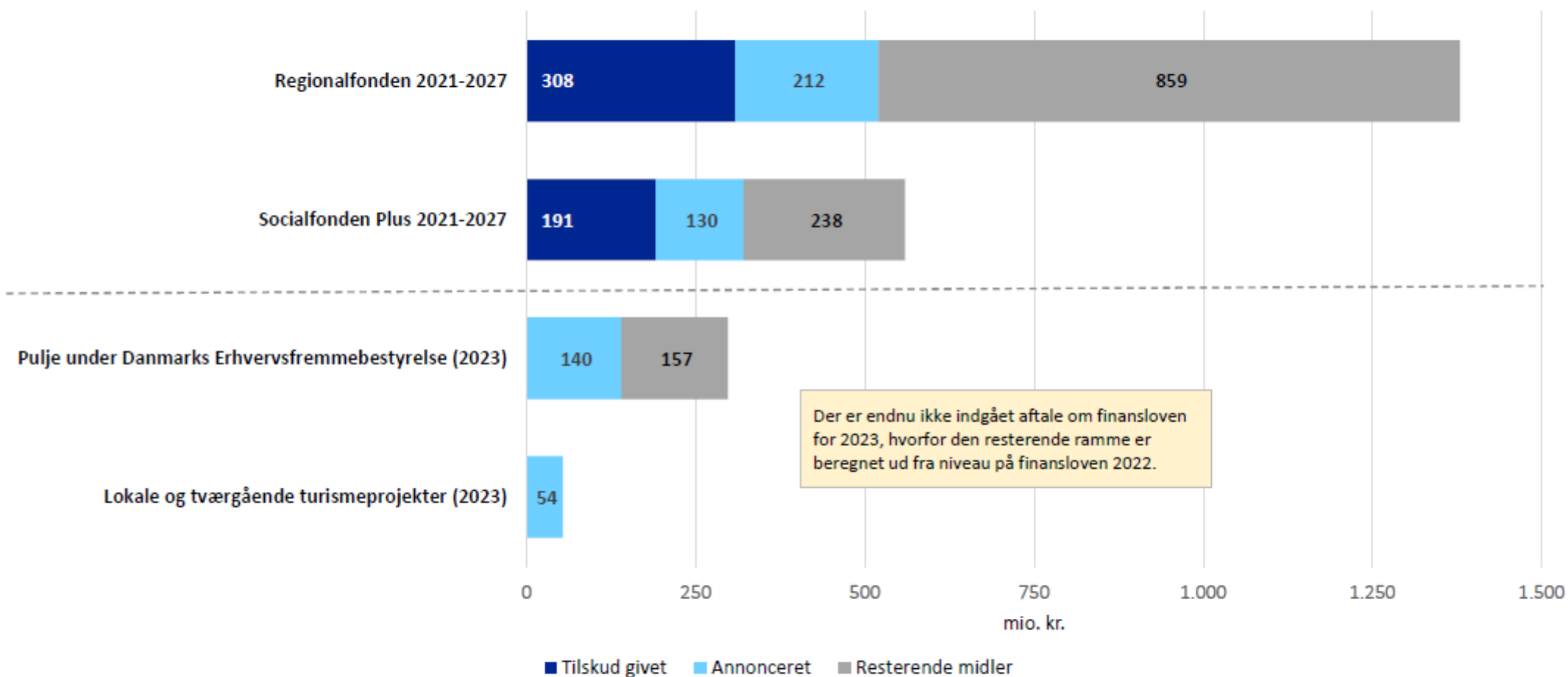
Appendiks 5.a: Økonomioversigt april 2023

# Danmarks Erhvervsfremmebestyrelse

Økonomisk overblik

Data trukket den 14. marts 2023

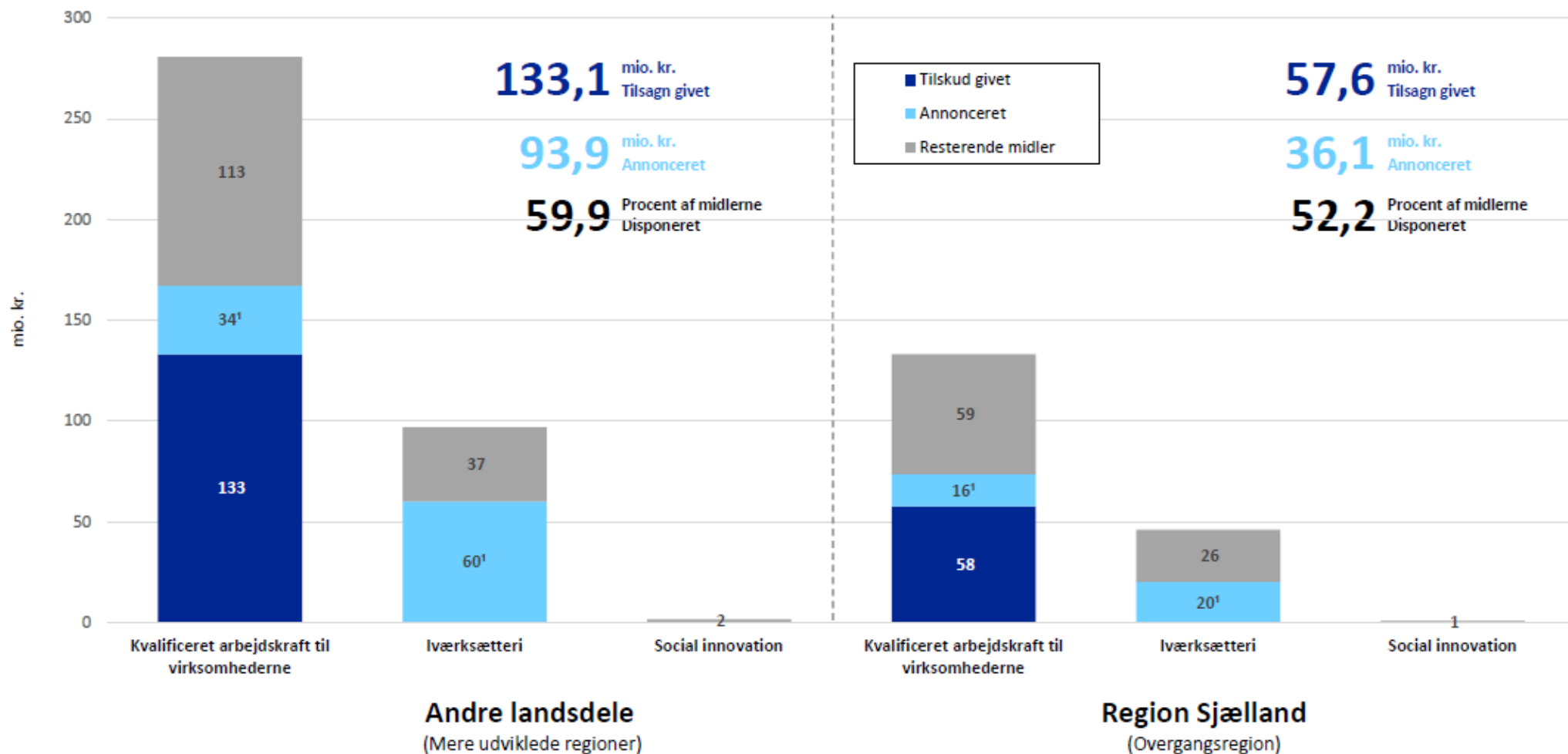
# Økonomisk ramme for Danmarks Erhvervsfremmebestyrelse



Midler under Regionalfond og Socialfond Plus dækker perioden 2021-2027, mens midler under Pulje under Danmarks Erhvervsfremmebestyrelse og Lokale og tværgående turismeprojekter er 1-årige og beløb fastsættes på finansloven.

# Socialfonden Plus

Et stærkere Danmark gennem uddannelse og kompetencer 2021-2027

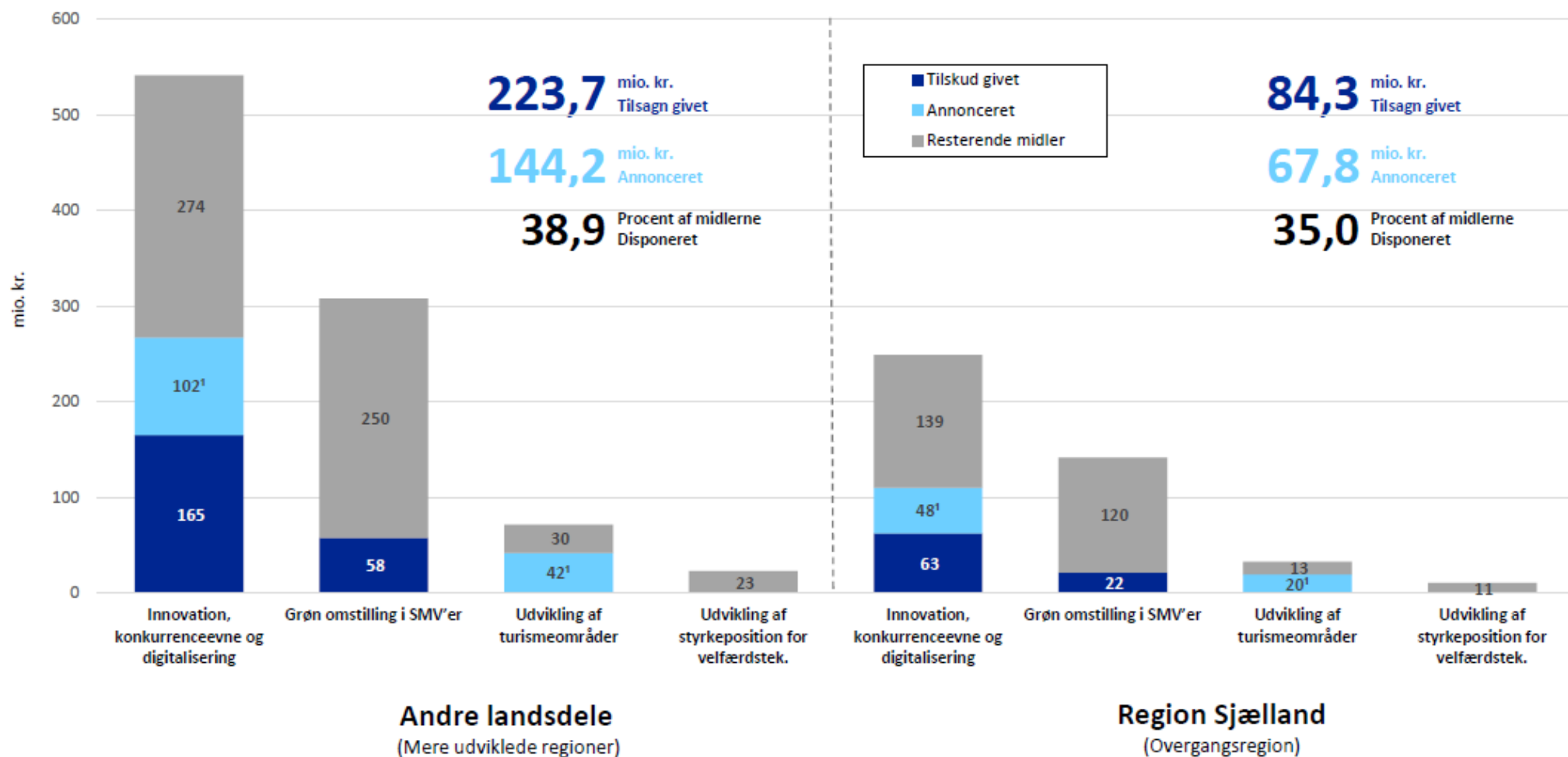


<sup>1</sup> Midler annonceres ikke fordelt på regioner. Derfor er de annoncerede midler i opgørelsen fordelt baseret på sekretariatets forventninger til ansøgninger.

Midler under Socialfonden Plus dækker perioden 2021-2027. Region Sjælland er af EU kategoriseret som overgangsregion, mens alle andre danske regioner er mere udviklede. I programmet for Socialfonden Plus skal der afsættes midler målrettet hver type region. Dermed har Sjælland sin egen pulje, mens de resterende regioner har en fælles pulje.

# Regionalfonden

Nationalt program for EU's Regionalfond i Danmark: Stærke virksomheder gennem innovation, digitalisering og grøn omstilling 2021-2027

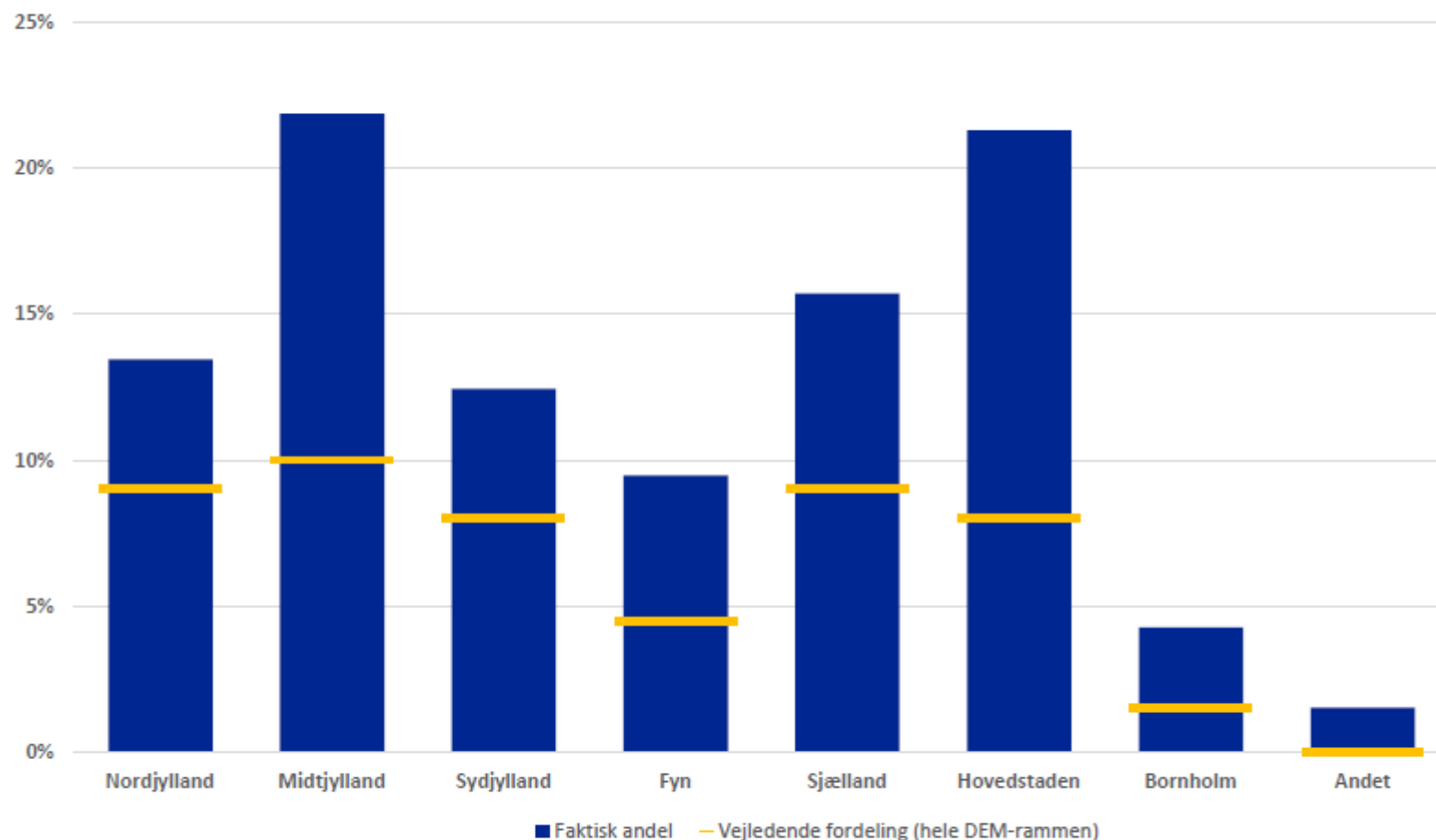


<sup>1</sup> Midler annonceres ikke fordelt på regioner. Derfor er de annoncerede midler i opgørelsen fordelt baseret på sekretariatets forventninger til ansøgninger.

Midler under Regionalfonden dækker perioden 2021-2027. Region Sjælland er af EU kategoriseret som overgangsregion, mens alle andre danske regioner er mere udviklede. I programmet for Regionalfonden skal der afsættes midler målrettet hver type region. Dermed har Sjælland sin egen pulje, mens de resterende regioner har en fælles pulje.

# Decentrale erhvervsfremmemidler fordelt på erhvervsgeografi

Decentrale erhvervsfremmemidler 2019-2023



Den politiske aftale bag erhvervsfremmereformen fastlægger, at halvdelen af DEM-midlerne skal fordeles til lokale indsatser.

| Region      | Vejledende fordeling (halvdelen af DEM-midlerne) | Vejledende fordeling (alle DEM-midlerne) |
|-------------|--|--|
| Nordjylland | 18%  | 9%                                       |
| Midtjylland | 20%  | 10%                                      |
| Syddjylland | 16%  | 8%                                       |
| Fyn         | 9%   | 4,5%                                     |
| Sjælland    | 18%  | 9%                                       |
| Hovedstaden | 16%  | 8%                                       |
| Bornholm    | 3%   | 1,5%                                     |

Erhvervsfremmebestyrelsen besluttede i 2019 at definere alle projekter, hvor aktiviteter specifikt kan afgrænses mellem regioner som værende lokale. Midlerne i sådanne projekter fordeles ud mellem regioner på baggrund af aktiviteterne regionale fordeling, som meldt ind af projekterne ved ansøgning.

De mørkeblå søjler er udtryk for den faktiske fordeling af DEM-midlerne. Den gule streg viser den vejledende fordeling af alle DEM-midlerne.

Grafen viser tilskud udstedt af Danmarks Erhvervsfremmebestyrelse i årene 2019-2023 fordelt på erhvervsgeografi med midler fra Pulje under Danmarks Erhvervsfremmebestyrelse (konto 08.32.19.10 på finansloven) baseret på projekternes aktiviteter. Kategorien *Andet* dækker over de DEM-midler, hvor aktiviteterne ikke kan opgøres på specifikke regioner.