

# SMV'ers oplevelser af krav til bæredygtighed

Danmarks Erhvervsfremmebestyrelses  
Virksomhedspanel, foråret 2023



# Over halvdelen af SMV'er møder i dag krav til dokumentation af bæredygtighed

Bæredygtighed betegnes i denne rapport ud fra de tre ESG-områder, som giver et bredt og nuanceret billede af virksomhedernes bæredygtighedsarbejde og oplevelser af krav til dokumentation.

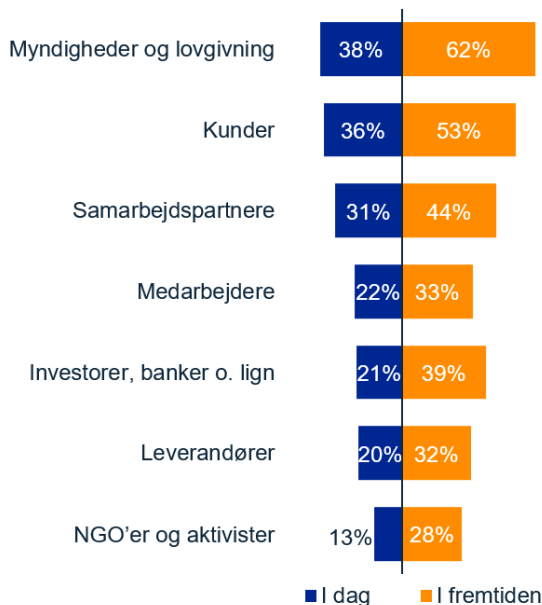
De tre ESG-områder består af miljø- og klimamæssige forhold (E), sociale forhold (S) og ledelsesmæssige forhold (G).

## Mange krav – og flere forventes

38% af SMV'er oplever *i dag* krav til bæredygtighed fra myndigheder og lovgivning. 63% forventer krav fra myndigheder og lovgivning *i fremtiden*.

Krav fra investorer, banker og kapitalformidlere forventes at stige betydeligt i fremtiden

*I hvilken grad stiller følgende krav til, eller efterspørger dokumentation for, virksomhedens bæredygtighed? <sup>1</sup> (I dag venstre, i fremtiden højre)*



**56%** af SMV'er oplever i dag at blive mødt med krav til dokumentation af bæredygtighed.

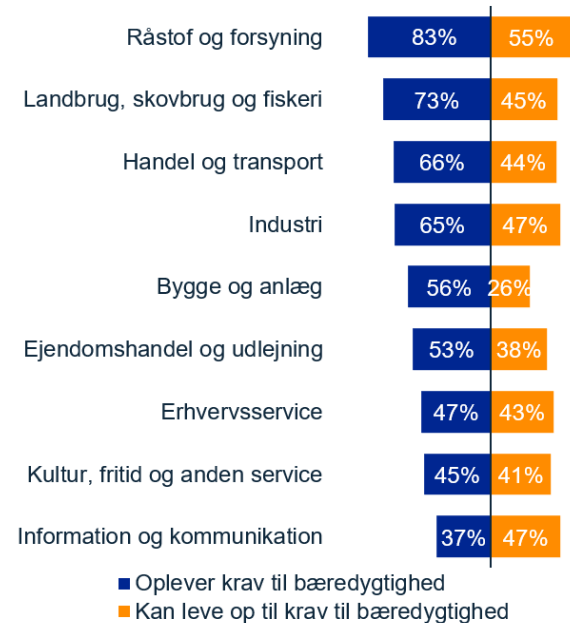
**69%** af SMV'er forventer i fremtiden at blive mødt med krav til dokumentation af bæredygtighed.

## Flere SMV'er, der oplever krav, kan kun i nogen grad eller slet ikke leve op til kravene

Kun 42% af SMV'er, der oplever krav til bæredygtighed, kan i dag leve op til kravene i meget høj eller høj grad.

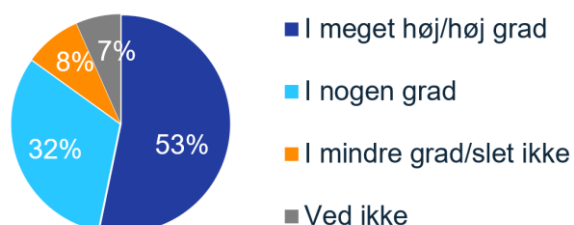
Der er stor variation i hvilke brancher, der oplever krav til bæredygtighed og formår at leve op til dem.

*Andel SMV'er, der oplever krav til bæredygtighed, og andel heraf, der kan leve op til krav de oplever? <sup>2</sup> (Oplever krav venstre, kan leve op til krav højre)*



## I fremtiden forventer flere – men stadig ikke alle – SMV'er at kunne leve op til bæredygtighedskrav

*I hvilken grad forventer du, at virksomheden i fremtiden kan leve op til efterspørgslen eller kravene til virksomhedens bæredygtighed? <sup>3</sup>*



## Krav vedrører især miljø og klima



**52%** af SMV'er oplever krav til miljø- og klimamæssige forhold



**22%** af SMV'er oplever krav til sociale forhold



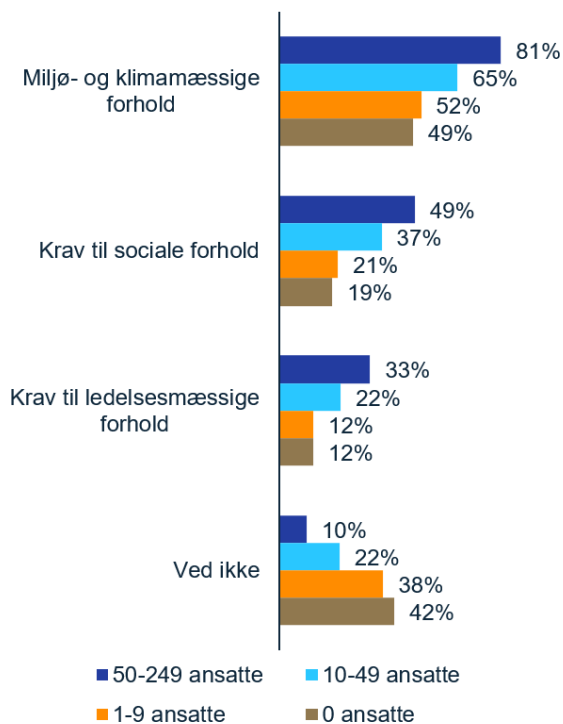
**14%** af SMV'er oplever krav til ledelsesmæssige forhold

## Især større SMV'er oplever krav til bæredygtighed

86% af SMV'er med 50-249 ansatte møder krav. Dette gælder for 76% med 10-49 ansatte, 60% med 1-9 ansatte og 49% med 0 ansatte.

Større SMV'er, der møder krav, gør det ofte på flere ESG-områder, mens mindre SMV'er har svært ved at kategorisere de krav til bæredygtighed, de møder.

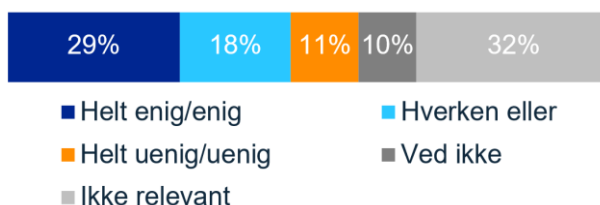
*Inden for hvilke af de tre ESG-områder oplever du, at der efterspørges dokumentation eller stilles krav til virksomhedens bæredygtighed?<sup>4</sup>*



## Dokumentation af bæredygtighed har betydning for flere SMV'er

29% af SMV'er er enige i, at dokumentation af bæredygtighed er vigtigt for deres omdømme.

*Dokumentation og synliggørelse af bæredygtighed er vigtigt for virksomhedens omdømme og brand<sup>5</sup>*



Mikrovirksomheder har i lavere grad fokus på dokumentation og synliggørelse af bæredygtighed sammenlignet med større SMV'er.

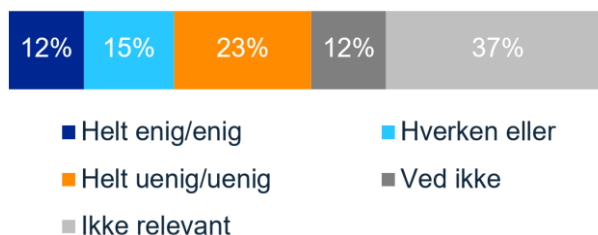


## Få SMV'er oplever, at dokumentation af bæredygtighed er nødvendigt for kapitaladgang

12% af SMV'er er enige i, at dokumentation af bæredygtighed er nødvendigt for at få adgang til kapital.

Det er især SMV'er i branchen råstof og forsyning, der oplever, at det er nødvendigt – her er det 39%, der er enige i udsagnet. Blandt SMV'er i industrien er 18% enige i udsagnet.

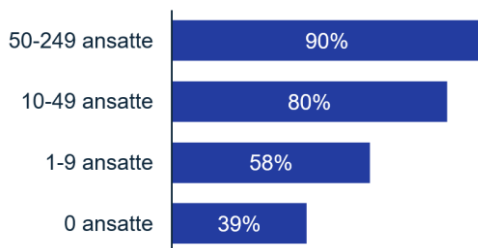
*Det er nødvendigt, at vi kan dokumentere virksomhedens bæredygtighed for at få adgang til kapital<sup>5</sup>*



**51%** af SMV'er har inden for det seneste år arbejdet med at gøre virksomheden mere bæredygtig.

Det er især SMV'er med mange ansatte, der oplever krav til bæredygtighed, og SMV'er i brancherne industri samt råstof og forsyning, der arbejder med bæredygtighedsinitiativer.

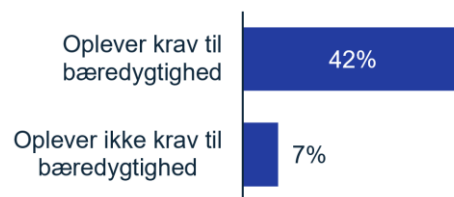
Andel SMV'er, der har arbejdet med mindst et bæredygtighedsinitiativ det seneste år <sup>6</sup>



**26%** af SMV'er har inden for det seneste år arbejdet med at dokumentere virksomhedens bæredygtighed.

Særligt SMV'er, der oplever krav, har mange ansatte eller arbejder inden for industri, råstof og forsyning dokumenterer deres arbejde med bæredygtighed.

Andel SMV'er, der har arbejdet med at opføre og dokumentere mindst et bæredygtighedsinitiativ det seneste år <sup>7</sup>



## Flere vil være bæredygtige

33% af SMV'er arbejder i dag med klimaaftryk og CO<sub>2</sub>-udledning, mens yderligere 12% planlægger at gøre det i fremtiden.

14% af SMV'er arbejder i dag med diversitet, mens yderligere 10% planlægger at arbejde med diversitet i fremtiden.

Har virksomheden det seneste år arbejdet på at gøre virksomheden mere bæredygtig inden for følgende områder? <sup>6</sup>



## Gab mellem arbejdet med og dokumentation af bæredygtighed

Andelen af SMV'er, der arbejder med bæredygtighed, er 2-3 gange større end andelen, der dokumenterer arbejdet.

Gabet forventes at blive mindre, da andelen af SMV'er, der arbejder med og dokumenterer bæredygtighed, stiger med samme hastighed.

Har virksomheden det seneste år arbejdet med at opføre og dokumentere virksomhedens bæredygtighed inden for følgende områder? <sup>7</sup>



**55%** af SMV'er er enige i, at de oplever en eller flere barrierer i arbejdet med og dokumentation af virksomhedens bæredygtighed.

Det er især SMV'er fra brancherne industri, landbrug, skovbrug og fiskeri samt bygge og anlæg, der oplever barrierer.

*Andel SMV'er der er enige i, at de oplever mindst en barriere i arbejdet med og dokumentation af bæredygtighed<sup>5</sup>*



## SMV'er oplever især barrierer i form af manglende information og vejledning

40% af SMV'er er enige i, at de mangler information og vejledning. 39% er enige i, at de mangler overblik over gældende og kommende lovkraft.

*Hvor enig eller uenig er du i følgende udsagn om potentielle barrierer for arbejdet med og dokumentation af virksomhedens bæredygtighed?<sup>5</sup> (andel der har svaret helt enig eller enig)*



**2** ud af **4** SMV'er angiver, at et eller flere støttetilbud har relevans i arbejdet med og dokumentation af bæredygtighed.

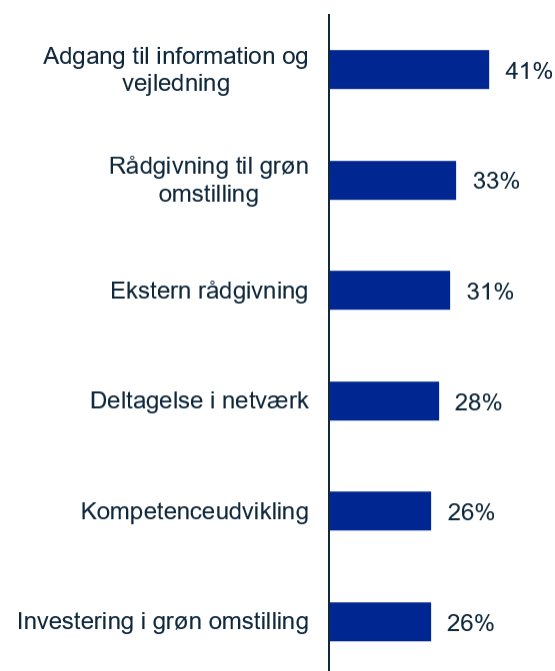
Hele 85% af SMV'er, der har planer om at opgøre bæredygtighed i fremtiden, svarer, at et eller flere støttetilbud har nogen eller stor relevans.

## Adgang til information og vejledning er særligt relevant

SMV'erne efterspørger mange former for støtte og peger især på adgang til information og vejledning som relevante ydelser. Det gælder særligt de SMV'er, der allerede i dag oplever kravene.

Velkendte virkemidler som rådgivning, netværk, kompetencer og kapital efterspørges også – alle af mere end hver fjerde SMV'er.

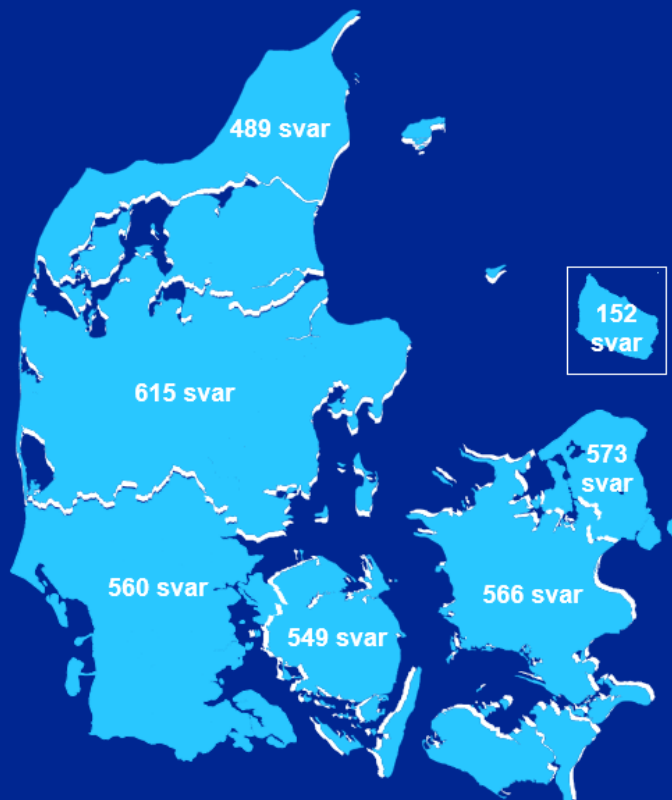
*I hvilken grad kunne følgende være relevant for jeres arbejde med og dokumentationen af virksomhedens bæredygtighed? (andel der har svaret nogen eller stor relevans)<sup>5</sup>*



# Undersøgelsens data og metode

Analysen er gennemført af Epinion for Danmarks Erhvervsfremmebestyrelse. Data er indsamlet via e-Boks, e-mail og telefon i april 2023. Data er vægtet i forhold til populationsdata fra virksomhedsregistret på branche, størrelse og erhvervshusområde, hvorfor data kan betragtes som repræsentativ på disse parametre.

Der er i alt indsamlet 3.504 survey-besvarelser blandt SMV'er med 0-249 ansatte ud fra en tilgang, der sikrer en bred fordeling af svar fra alle erhvervshusområder og brancher i Danmark. Nedenfor kan antallet af svar indsamlet for hvert område ses.



Antal survey-besvarelser fordelt på erhvervshusområder

Note 1: n = 3.504 SMV'er. Figuren visualiserer to spørgsmål: "I hvilken grad oplever du, at følgende efterspørger dokumentation for, eller stiller krav til, virksomhedens bæredygtighed?" og "I hvilken grad forventer du, at følgende i fremtiden vil efterspørge dokumentation eller stille krav til virksomhedens bæredygtighed?". Andele, der har svaret i nogen, høj eller meget høj grad er vist.

Note 2: n = 2.498 SMV'er. Figuren visualiserer to spørgsmål: Det første er "I hvilken grad oplever du, at følgende efterspørger dokumentation for, eller stiller krav til, virksomhedens bæredygtighed?" her vises andele, der har svaret i nogen, høj eller meget høj grad. Det andet er "I hvilken grad kan virksomheden leve op til efterspørgslen eller kravene til virksomhedens bæredygtighed?" her vises andele, der har svaret i høj eller meget høj grad.

Note 3: n = 2.912 SMV'er, der i nogen, høj eller meget høj grad forventer, at opleve krav til bæredygtighed i fremtiden.

Note 4: n = 2.498 SMV'er, der i nogen, høj eller meget høj grad oplever krav til bæredygtighed i dag.

Note 5: n = 3.504 SMV'er. Alle respondenter.

Note 6: n = 3.504 SMV'er. Figuren visualiserer spørgsmålet: "Har virksomheden det seneste år arbejdet på at gøre virksomheden mere bæredygtig inden for følgende områder?". Andele der vises som under 'i dag' har svaret 'Ja' til spørgsmålet, mens andele der vises under 'i fremtiden' har svaret 'Ja' og 'Nej', men vi planlægger at gøre det til spørgsmålet.

Note 7: n = 3.504 SMV'er. Figuren visualiserer spørgsmålet: "Har virksomheden det seneste år arbejdet med at opføre og dokumentere virksomhedens bæredygtighed inden for følgende områder?". Andele der vises som under 'i dag' har svaret 'Ja' til spørgsmålet, mens andele der vises under 'i fremtiden' har svaret 'Ja' og 'Nej', men vi planlægger at gøre det til spørgsmålet.