

# SMV'ers nuværende situation

**Danmarks Erhvervsfremmebestyrelses  
Virksomhedspanel, foråret 2023**

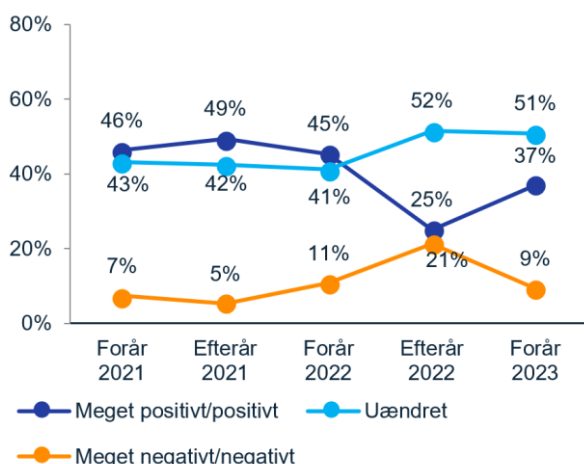
# SMV'erne forventer, at deres økonomiske situation udvikler sig positivt i de næste 6 måneder

## Flere ser lyst på fremtiden

37% af SMV'er forventer, at deres økonomiske situation vil udvikle sig positivt eller meget positivt de næste 6 måneder. Det er en stigning på 12 procentpoint sammenlignet med efteråret 2022.

Ændringen i SMV'ers syn på fremtiden slår også igennem blandt andelen, der forventer, at deres økonomiske situation vil udvikle sig negativt eller meget negativt, som nu ligger på 9%, hvilket ligeledes er 12 procentpoint lavere end efteråret 2022.

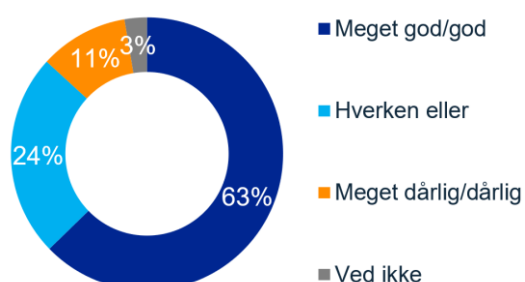
Forventer du, at virksomhedens økonomiske situation vil udvikle sig positivt eller negativt i de næste 6 mdr.?<sup>1</sup>



## Stabil økonomisk situation hos SMV'er

63% af SMV'er ser deres nuværende økonomiske situation som meget god eller god, mens 11% ser deres situation som meget dårlig eller dårlig. Det er på niveau med efteråret 2022.

Hvordan vil du samlet set vurdere virksomhedens nuværende økonomiske situation?<sup>2</sup>

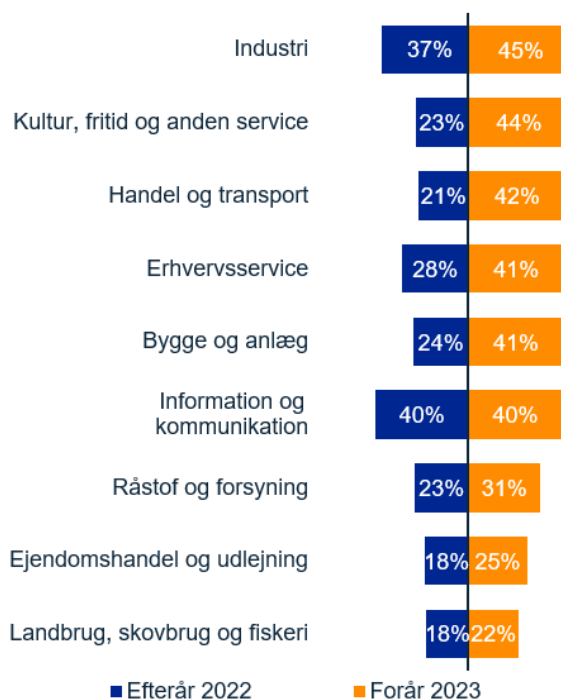


## Positive forventninger drives af næsten alle brancher

På tværs af alle brancher ses en stigning i andelen af SMV'er, der forventer en positiv økonomisk udvikling – undtagen inden for information og kommunikation, der er uændret siden efteråret 2022.

Især handel og transport driver den positive udvikling i SMV'ernes forventninger til fremtiden. Andelen i branchen med positiv forventning til fremtiden er næsten fordoblet fra 21% i efteråret 2022 til 42% i foråret 2023.

Forventer du, at virksomhedens økonomiske situation vil udvikle sig positivt eller negativt i de næste 6 mdr.? (Andel Meget positivt/positivt)<sup>1</sup>



Stigningen i de positive forventninger til fremtiden er ikke betinget af SMV'ernes størrelse. SMV'er uden ansatte og SMV'er med 50-249 ansatte oplever begge en stigning i andelen med positive forventninger til fremtiden på 11 procentpoint fra efteråret 2022 til foråret 2023.

## Konkurrencen på markedet er den eksterne faktor, som SMV'er har størst fokus på lige nu

41% af SMV'er har fokus konkurrencesituationen på markedet. 20% har fokus på dette som første prioritet.

Lovgivning og regulering er et fokusområde for 28% af SMV'er, mens miljø og klima er et fokusområde for 19% af SMV'er.

Hvilke eksterne faktorer har virksomheden størst fokus på lige nu?<sup>2</sup>



SMV'er med en god økonomisk situation har i højere grad fokus på miljø og klima med 23%.

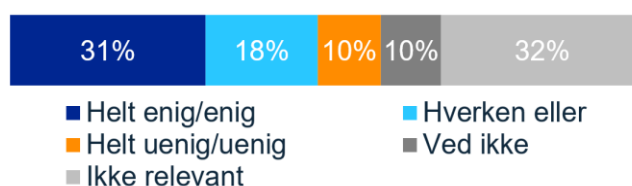
SMV'er med positive økonomiske forventninger har i højere grad fokus på teknologiske fremskridt med 19% og miljø og klima med 21%.



## Bæredygtighed fylder forretningsmæssigt hos en stor andel af SMV'er

31% af SMV'er er enige i, at der er et forretningsmæssigt potentiale i at arbejde med bæredygtighed.

Der er et forretningsmæssigt potentiale for vores virksomhed i at arbejde med bæredygtighed<sup>2</sup>

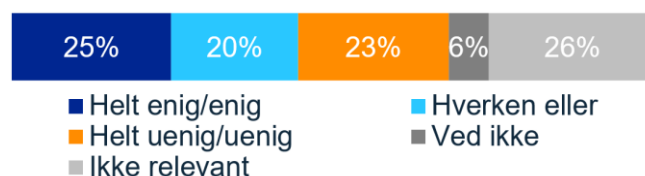


## 25% af SMV'er har det fint med deres nuværende bæredygtighedsniveau

Det er særligt SMV'er med få eller ingen ansatte, der er tilfredse med deres nuværende bæredygtighedsniveau, og som ikke har yderligere ambitioner på området.

SMV'er inden for bygge og anlægsbranchen er i højere grad enige i udsagnet end andre brancher. 31% er enige i, at det ikke er en ambition at blive mere bæredygtige.

Det er ikke en ambition for virksomheden at blive mere bæredygtig. Vi har det fint med vores nuværende situation<sup>2</sup>



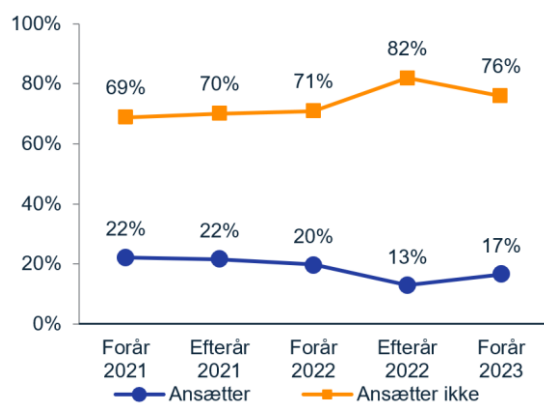
# SMV'er forventer i højere grad at ansætte nye medarbejdere i de næste 6 måneder

## Flere SMV'er forventer at ansætte nye medarbejdere de næste 6 mdr.

Andelen af SMV'er, der forventer at ansætte medarbejdere inden for de næste 6 mdr., er steget til 17% fra 13% i efteråret 2022. Andelen er nu kun lidt under niveauet i foråret 2022 (20%).

Stigningen i rekrutteringsvilligheden følger stigningen i andelen af SMV'er, der forventer en positiv økonomisk udvikling.

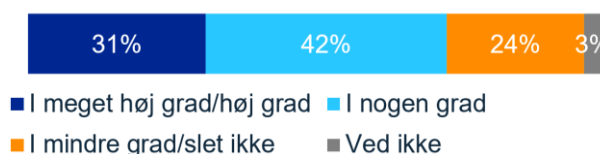
Forventer virksomheden at skulle ansætte nye medarbejdere inden for de næste 6 mdr.?<sup>1</sup>



## SMV'er har blandede forventninger til at kunne ansætte kvalificerede medarbejdere

31% af SMV'er forventer i meget høj eller høj grad at kunne ansætte kvalificerede medarbejdere. Omvendt forventer 24% af SMV'er slet ikke eller kun i mindre grad at kunne ansætte kvalificerede medarbejdere.

Forventer virksomheden at kunne rekruttere kvalificerede medarbejdere, når der skal rekrutteres nye medarbejdere i det kommende halve år?<sup>3</sup>

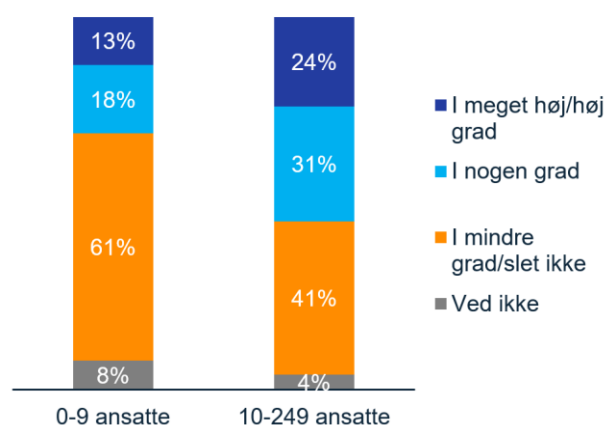


**14%** af SMV'er efterspørger i meget høj eller høj grad hjælp og rådgivning ifm. rekruttering af kvalificeret arbejdskraft.

Andelen, der efterspørger hjælp og rådgivning, er særlig stor blandt SMV'er, der forventer at skulle ansætte nye medarbejdere inden for de næste 6 mdr.

SMV'er med 10 eller flere ansatte efterspørger i større grad hjælp og rådgivning til rekruttering af kvalificerede medarbejdere med 24%, der svarer i meget høj eller høj grad til spørgsmålet.

I hvilken grad forventer du, at virksomheden vil have behov for hjælp eller rådgivning til at arbejde med kvalificeret arbejdskraft?<sup>2</sup>



På tværs af brancher ses der en lille tendens til, at SMV'er indenfor brancherne bygge og anlæg samt råstof og forsyning har en større efterspørgsel efter hjælp og rådgivning. I begge brancher svarer 18% af SMV'er i meget høj grad eller høj grad til spørgsmålet.

# Undersøgelsens data og metode

Analysen er gennemført af Epinion for Danmarks Erhvervsfremmebestyrelse. Data er indsamlet via e-Boks, email og telefon i april 2023. Data er vægtet med populationsdata fra virksomhedsregistret på branche, størrelse og erhvervsområde, således data kan betragtes som repræsentativ på disse parametre.

Der er i alt indsamlet 3.504 survey-besvarelser blandt SMV'er med 0-249 ansatte ud fra en tilgang, der sikrer en bred fordeling af svar fra alle erhvervsområder og brancher i Danmark. Nedenfor kan antallet af svar indsamlet for hver område ses.



**Antal survey-besvarelser fordelt på erhvervsområder**

Note 1: n = 5.101 (forår 2021), n = 2.902 (efterår 2021), n = 2.538 (forår 2022), n = 3.086 (efterår 2022), n = 3504 (forår 2023)

Note 2: n = 3504 (forår 2023)

Note 3: n = 1.436. Spørgsmålet er stillet til SMV'er, der forventer at ansætte nye medarbejdere i de næste 6 måneder.