

Resultater fordelt på erhvervshusområder

Danmarks Erhvervsfremmebestyrelses
Virksomhedspanel, efteråret 2022



Indhold

- 3 Baggrund og datagrundlag
- 4-7 SMV'ers økonomiske situation
- 8-18 SMV'ers arbejde med strategiske områder
- 19-29 SMV'ers arbejde behov for hjælp til områder
- 30-46 SMV'ers arbejde med forsyningskæde/sikkerhed

Danmarks Erhvervsfremmebestyrelses virksomhedspanel



Baggrund for undersøgelsen

Danmarks Erhvervsfremmebestyrelses strategi, ”Erhvervsfremme i Danmark 2020-2023” har som et af sine pejlemærker, at erhvervsfremmesystemet skal levere relevante, efterspurgte og professionelle tilbud, der er målrettede virksomhedernes behov.

Danmarks Erhvervsfremmebestyrelse har derfor etableret et virksomhedspanel bestående af små- og mellemstore virksomheder, hvor der halvårligt gennemføres undersøgelser, der kortlægger SMV'ers aktuelle udfordringer og behov inden for centrale områder i strategien.

Der er indtil nu lavet fire målinger (marts 2021, november 2021, marts 2022 og november 2022), hvor seneste måling blandt andet har haft fokus på SMV'ers arbejde med og behov for hjælp til at arbejde med forsyningskæde, forsyningsikkerhed, grøn omstilling og digitalisering.

I nærværende rapport vises hovedresultater fra undersøgelsen fra november 2022. Resultater af undersøgelsen præsenteres for de syv erhvervshusområder sammen med landsgennemsnittet. Signifikante forskelle er testet mellem de enkelte erhvervshusområder og de resterende virksomheder fra de andre erhvervshusområder. Signifikante forskelle vises med A eller B alt efter om forskellen er større eller mindre end referencegruppen. Dette er uddybet i noten nederst på hvert slide.



Datagrundlag

Analysen bygger på en kvantitativ spørgeskemaundersøgelse gennemført blandt danske virksomheder med 0 til 249 ansatte.

Data er indsamlet igennem e-Boks, email og telefoniske interview. Data er efter indsamling blevet vægtet med populationsdata fra virksomhedsregistret på branche, størrelse og erhvervshusområde, og data kan således betragtes som repræsentativ på disse parametre.

Dataindsamlingen er gennemført i november 2022. Der er i alt gennemført 3.086 interviews med ejere/ledere i små- og mellemstore virksomheder.

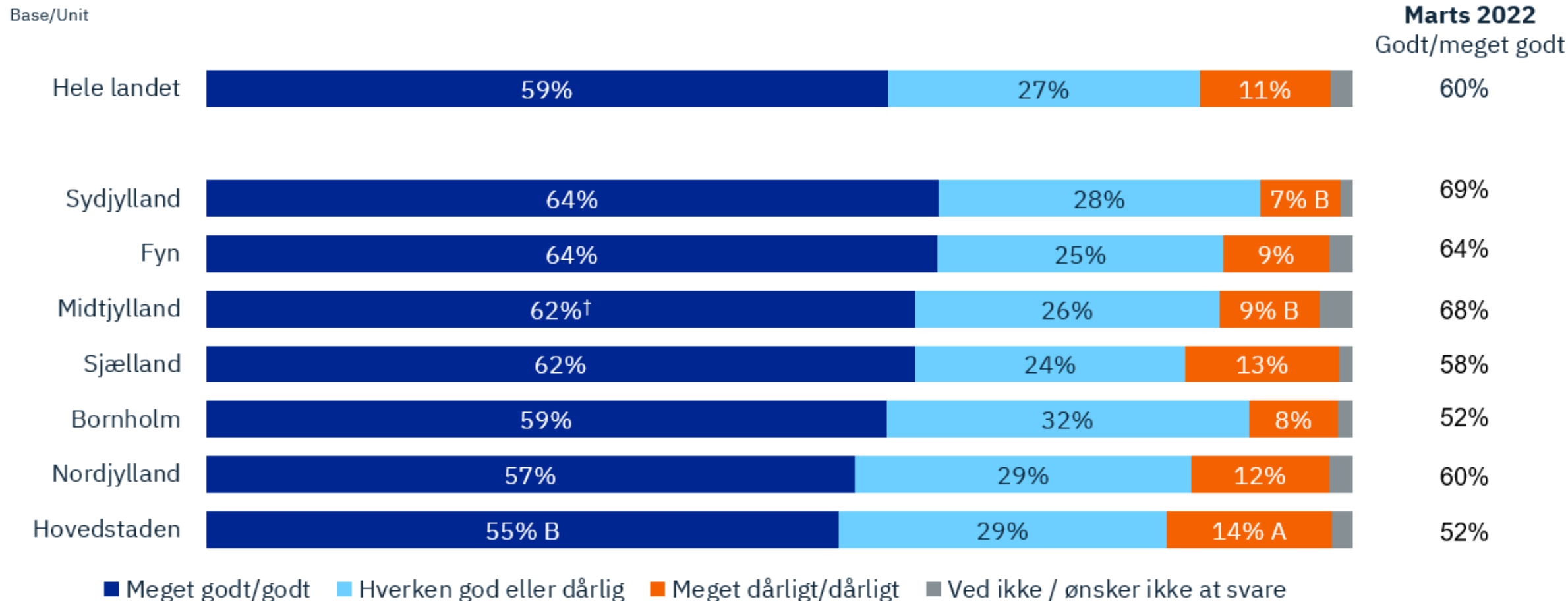
Antallet af interviews fordeler sig således på erhvervshusområderne: Bornholm n=237, Erhvervshus Fyn n=452, Erhvervshus Hovedstaden (ekskl. Bornholm) n=531, Erhvervshus Midtjylland n=571, Erhvervshus Nordjylland n=432, Erhvervshus Sjælland n=515 og Erhvervshus Sydjylland n=348.

Middelfart Kommune hører under Erhvervshus Sydjylland.

SMV'ers økonomiske situation

Q3: SMV'erne er blevet mindre optimistiske omkring deres nuværende økonomiske situation sammenlignet med foråret

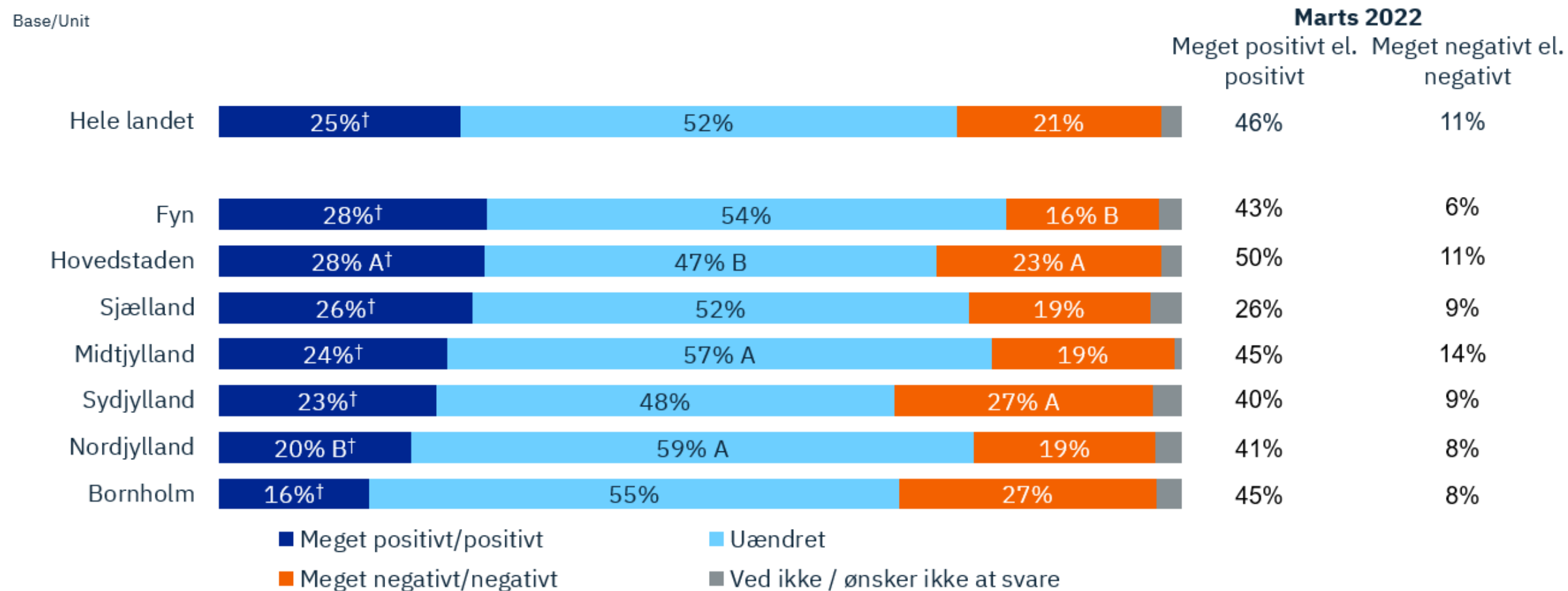
”Hvordan vil du samlet set vurdere virksomhedens nuværende økonomiske situation?”



Note: N=3086. For at lette den grafiske formidling udelades procentsatser mindre end 5 og procentsatser for “ved ikke”. A: andelen er signifikant højere end andelen i de øvrige erhvervsgrupper gennemsnitligt. B: andelen er signifikant lavere på et 95% konfidensniveau. *: Andelen er signifikant højere end marts 2022. †: Andelen er signifikant lavere end marts 2022.

Q4: Tæt på halvt så mange SMV'er forventer at deres økonomiske situation vil udvikle sig positivt sammenlignet med foråret

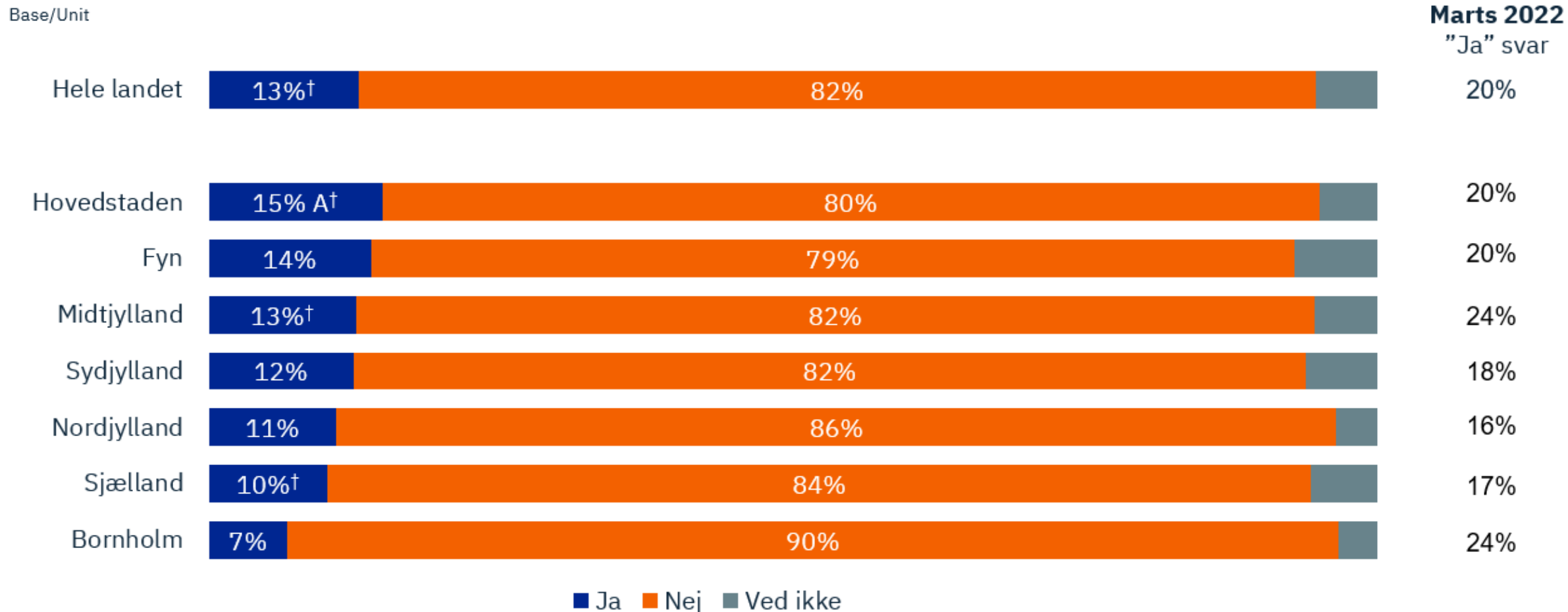
”Forventer du, at virksomhedens økonomiske situation vil udvikle sig positivt eller negativt i de næste 6 måneder?”



Note: N=3086. For at lette den grafiske formidling udelades procentsatser mindre end 5 og procentsatser for "ved ikke". A: andelen er signifikant højere end andelen i de øvrige erhvervsgrupper gennemsnitligt. B: andelen er signifikant lavere på et 95% konfidensniveau. *: Andelen er signifikant højere end marts 2022. †: Andelen er signifikant lavere end marts 2022.

Q5: Andelen af SMV'er som forventer at skulle ansætte nye medarbejdere det kommende halve år, er tæt på halveret siden foråret

”Forventer virksomheden at skulle ansætte nye medarbejdere inden for det kommende halve år?”



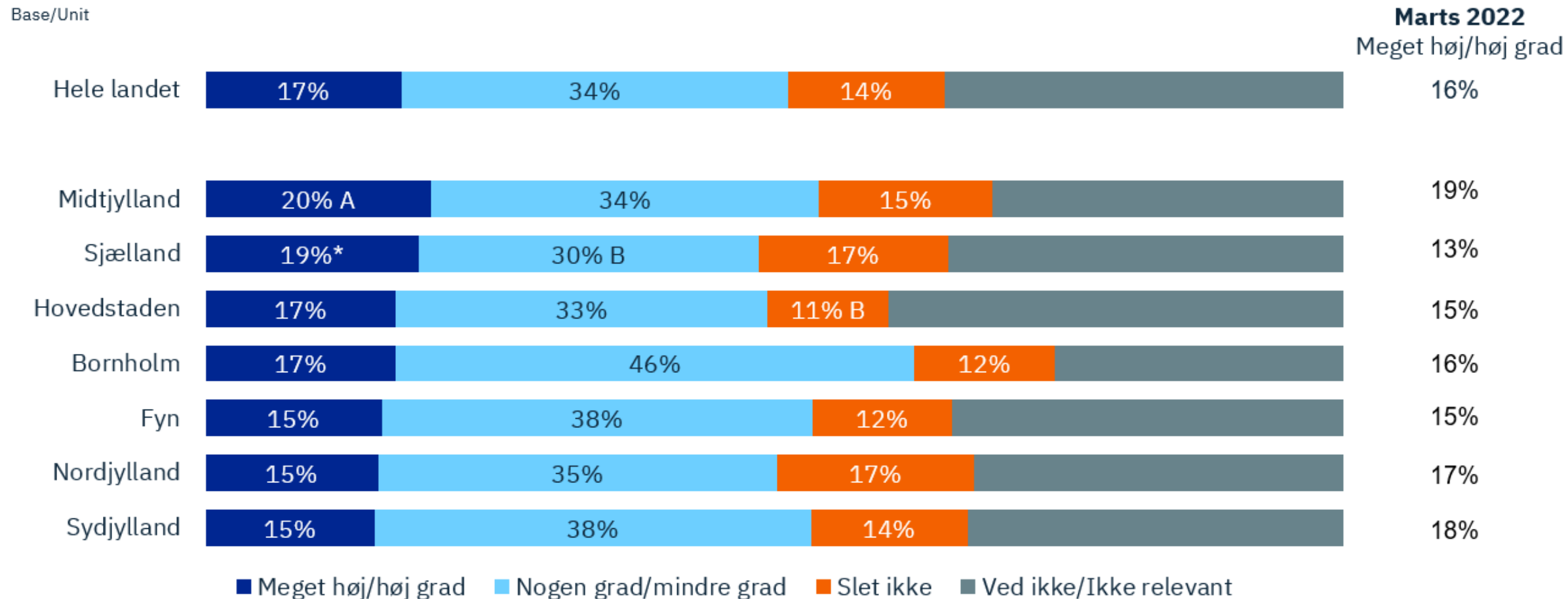
Note: N=3086. For at lette den grafiske formidling udelades procentsatser mindre end 5 og procentsatser for "ved ikke". A: andelen er signifikant højere end andelen i de øvrige erhvervsgrupper gennemsnitligt.

*: Andelen er signifikant højere end marts 2022. †: Andelen er signifikant lavere end marts 2022.

SMV'ers arbejde med strategiske områder

Q12_1_resp: Flere SMV'er i Erhvervshusområde Sjælland arbejder med grøn omstilling og cirkulær økonomi siden foråret

”I hvilken grad arbejder virksomheden med følgende områder i dag? Grøn omstilling og cirkulær økonomi”

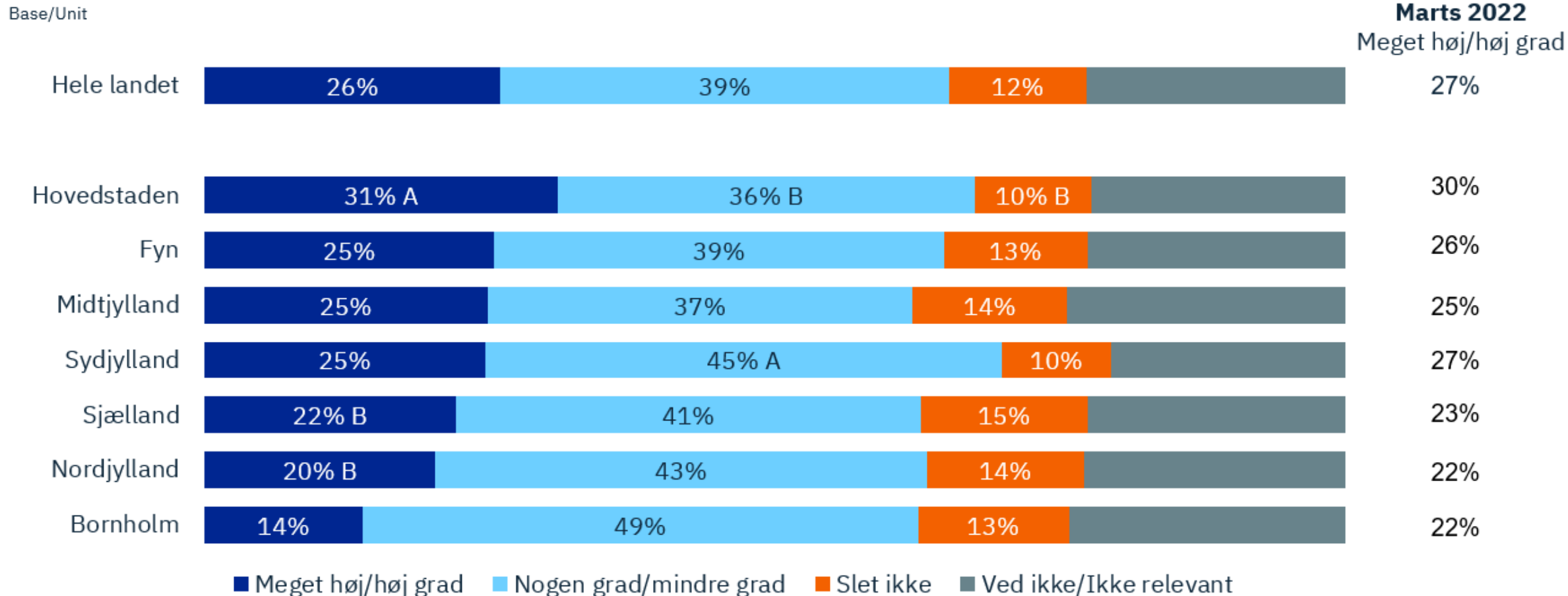


Note: N=3086. For at lette den grafiske formidling udelades procentsatser mindre end 5 og procentsatser for “ved ikke/ikke relevant”. A: andelen er signifikant højere end andelen i de øvrige erhvervshuse gennemsnitligt. B: andelen er signifikant lavere på et 95% konfidensniveau. *:Andelen er signifikant højere end marts 2022. †: Andelen er signifikant lavere end marts 2022.

SMV'ers arbejde med strategiske områder

Q12_2_resp: SMV'er i Erhvervshusområde Hovedstaden har særligt fokus på digitalisering og automatisering sammenlignet med de øvrige SMV'er

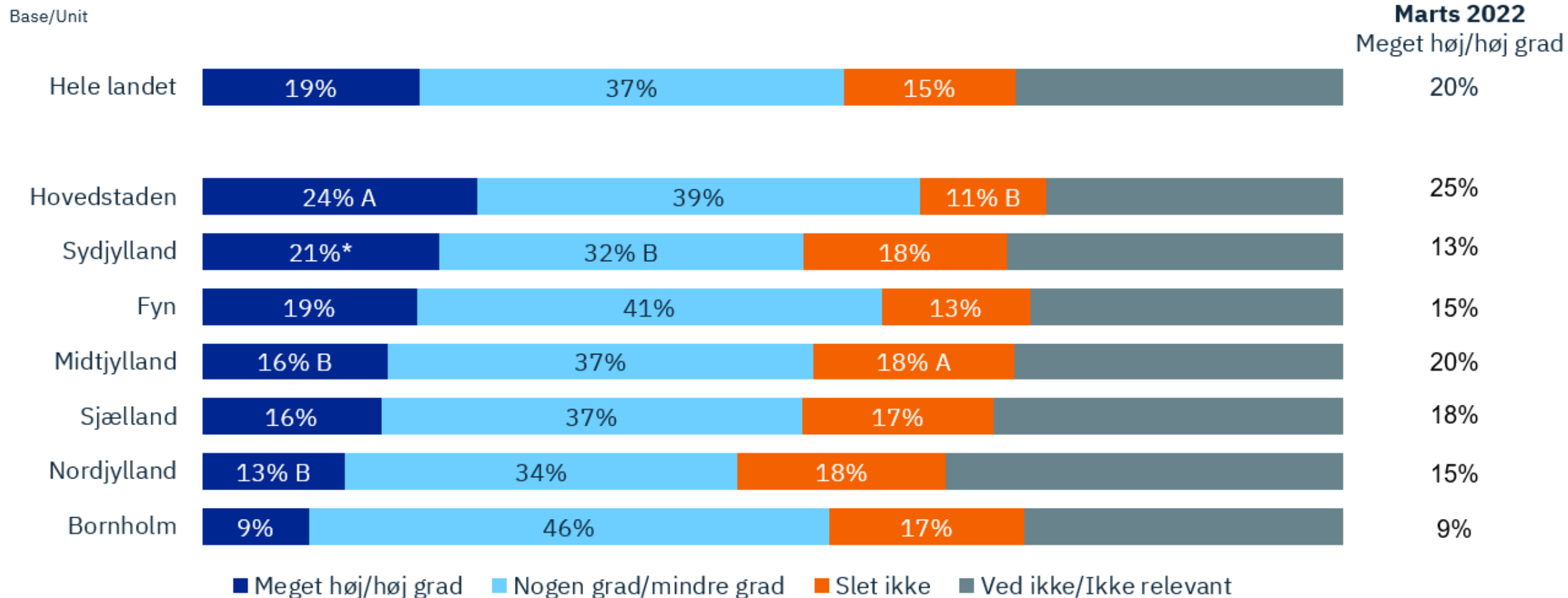
”I hvilken grad arbejder virksomheden med følgende områder i dag? Digitalisering og automatisering”



Note: N=3086. For at lette den grafiske formidling udelades procentsatser mindre end 5 og procentsatser for "ved ikke/ikke relevant". A: andelen er signifikant højere end andelen i de øvrige erhvervshuse gennemsnitligt. B: andelen er signifikant lavere på et 95% konfidensniveau. *: Andelen er signifikant højere end marts 2022. †: Andelen er signifikant lavere end marts 2022.

Q12_3_resp: I Erhvervshusområde Sydjylland har markant flere SMV'er påbegyndt arbejde med innovation og produktudvikling sammenlignet med foråret

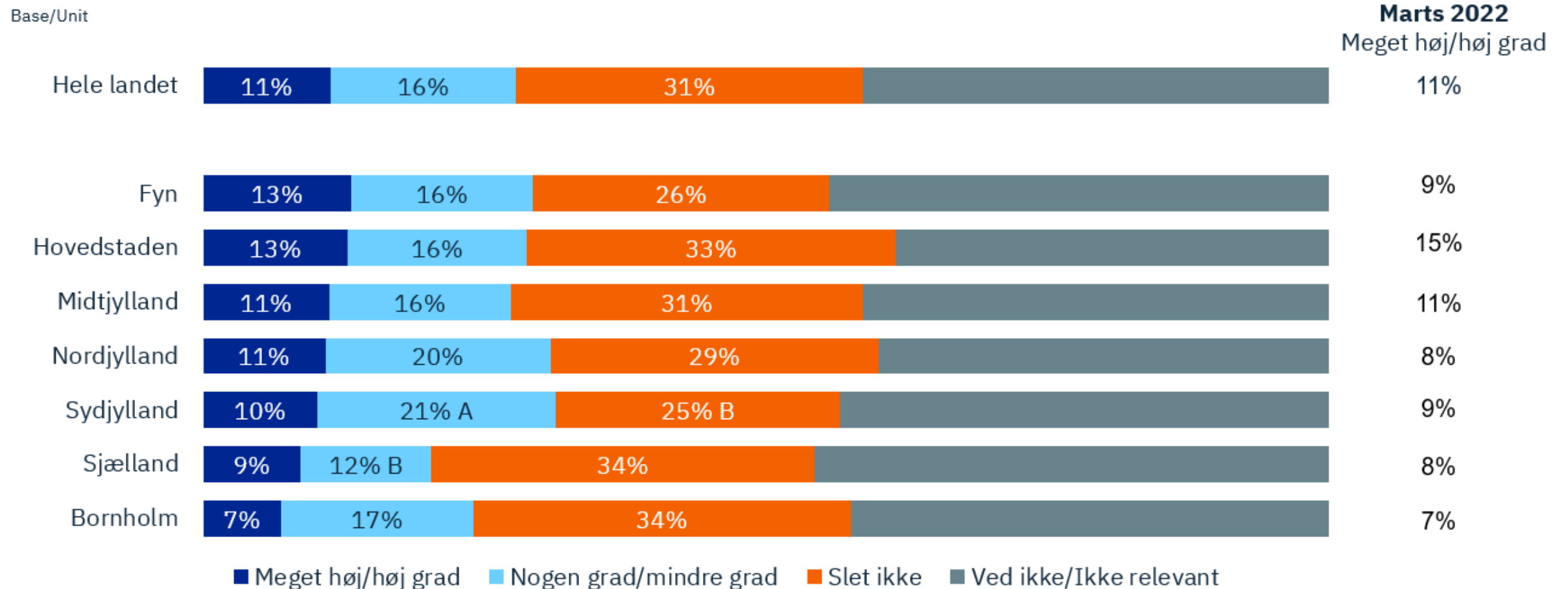
”I hvilken grad arbejder virksomheden med følgende områder i dag? Innovation og produktudvikling”



Note: N=3086. For at lette den grafiske formidling udelades procentsatser mindre end 5 og procentsatser for "ved ikke/ikke relevant". A: andelen er signifikant højere end andelen i de øvrige erhvervshuse gennemsnitligt. B: andelen er signifikant lavere på et 95% konfidensniveau. *:Andelen er signifikant højere end marts 2022. †: Andelen er signifikant lavere end marts 2022.

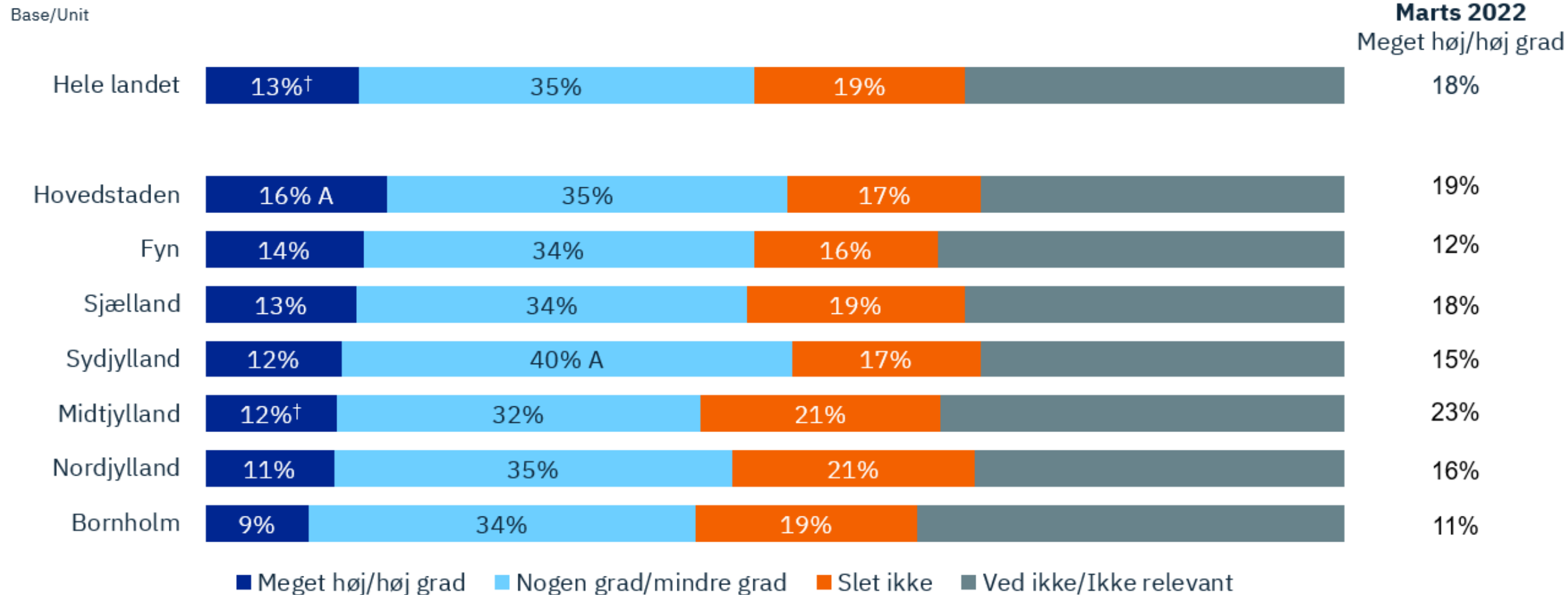
Q12_4_resp: SMV'ers arbejde med internationalisering har været stabilt siden foråret

”I hvilken grad arbejder virksomheden med følgende områder i dag? Internationalisering og orientering mod udlandet”



Q12_5_resp: Fokus på strategi, ledelse og organisation er størst blandt SMV'er i Erhvervshusområde Hovedstaden

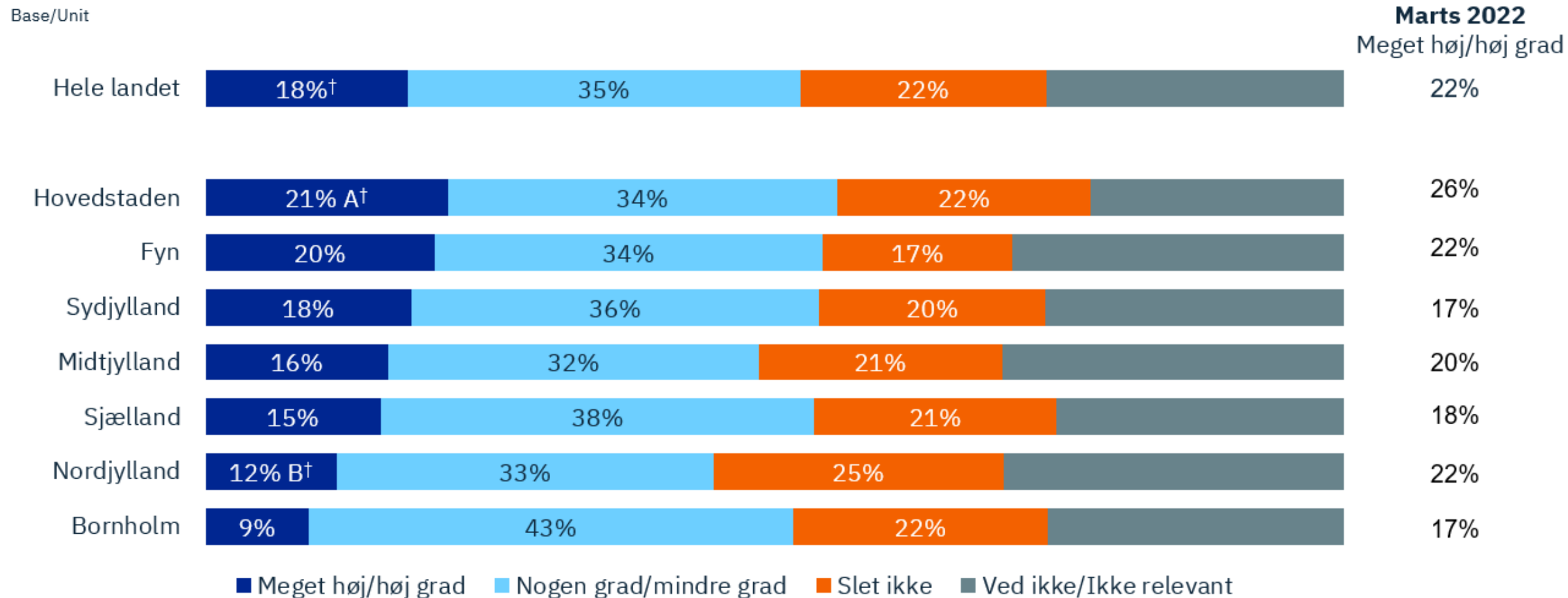
”I hvilken grad arbejder virksomheden med følgende områder i dag? Strategi, ledelse og organisation”



Note: N=3086. For at lette den grafiske formidling udelades procentsatser mindre end 5 og procentsatser for “ved ikke/ikke relevant”. A: andelen er signifikant højere end andelen i de øvrige erhvervshuse gennemsnitligt. B: andelen er signifikant lavere på et 95% konfidensniveau. *:Andelen er signifikant højere end marts 2022. †: Andelen er signifikant lavere end marts 2022.

Q12_6_resp: Færre SMV'er har arbejder med salg og markedsføring sammenlignet med foråret

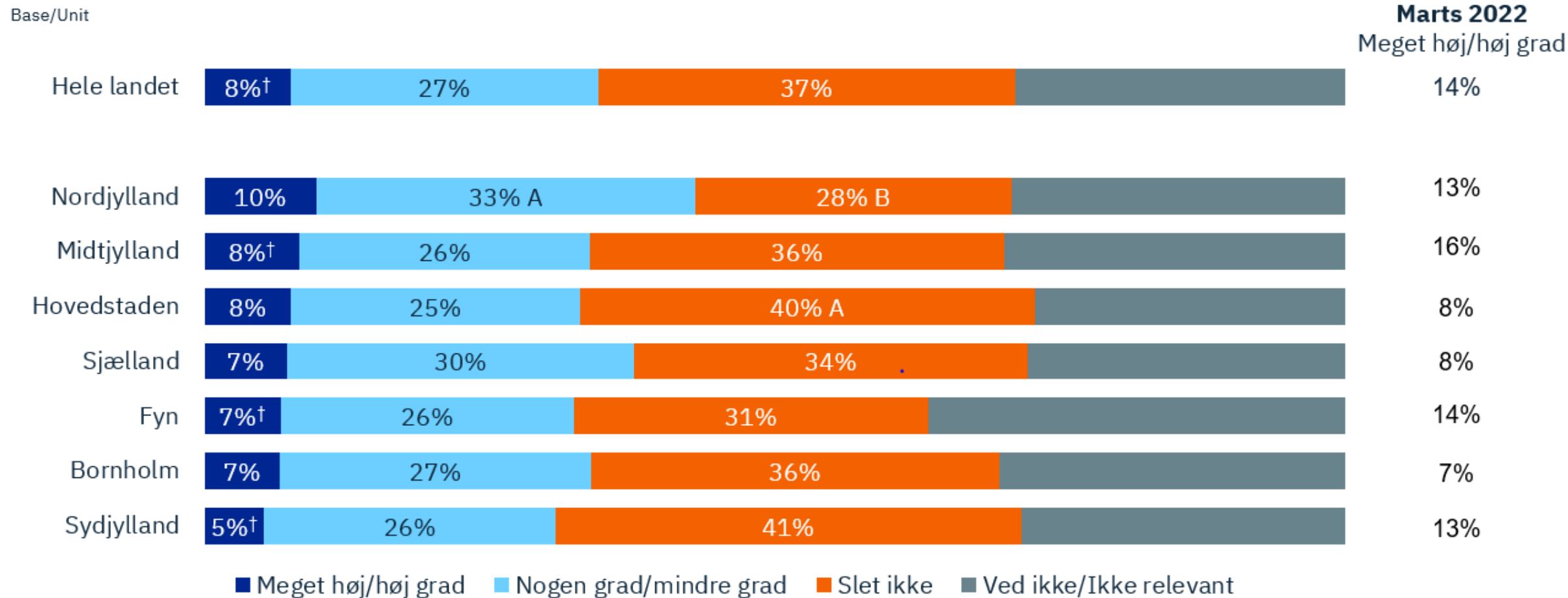
”I hvilken grad arbejder virksomheden med følgende områder i dag? Salg og markedsføring”



Note: N=3086. For at lette den grafiske formidling udelades procentsatser mindre end 5 og procentsatser for "ved ikke/ikke relevant". A: andelen er signifikant højere end andelen i de øvrige erhvervshuse gennemsnitligt. B: andelen er signifikant lavere på et 95% konfidensniveau. *:Andelen er signifikant højere end marts 2022. †: Andelen er signifikant lavere end marts 2022.

Q12_7_resp: Siden foråret har næsten halvt så mange SMV'er haft fokus på arbejdet med kapital og finansiering på landsplan

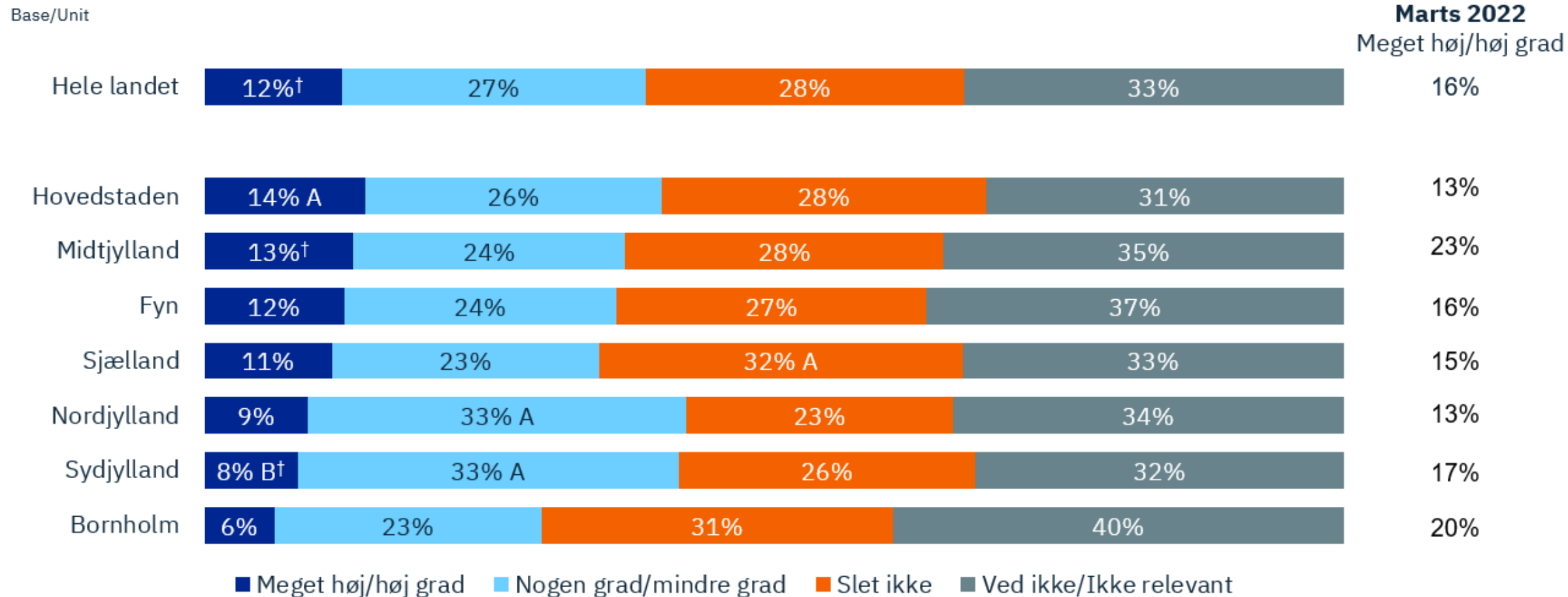
”I hvilken grad arbejder virksomheden med følgende områder i dag? Kapital og finansiering”



Note: N=3086. For at lette den grafiske formidling udelades procentsatser mindre end 5 og procentsatser for “ved ikke/ikke relevant”. A: andelen er signifikant højere end andelen i de øvrige erhvervshuse gennemsnitligt. B: andelen er signifikant lavere på et 95% konfidensniveau. *:Andelen er signifikant højere end marts 2022. †: Andelen er signifikant lavere end marts 2022.

Q12_8_resp: SMV'er i Erhvervshusområde Midtjylland og Sydjylland bruger færre ressourcer på at arbejde med kvalificeret arbejdskraft end i foråret

”I hvilken grad arbejder virksomheden med følgende områder i dag? Kvalificeret arbejdskraft”

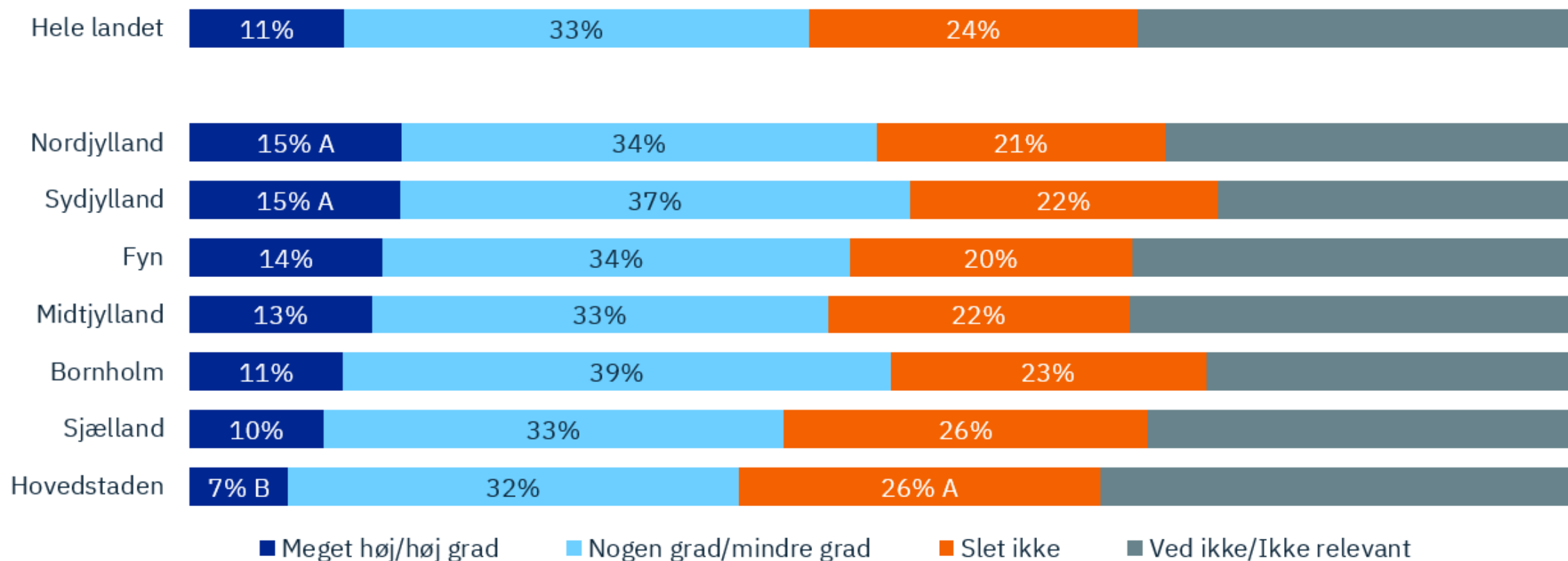


Note: N=3086. For at lette den grafiske formidling udelades procentsatser mindre end 5 og procentsatser for "ved ikke/ikke relevant". A: andelen er signifikant højere end andelen i de øvrige erhvervshuse gennemsnitligt. B: andelen er signifikant lavere på et 95% konfidensniveau.

Q12_9_resp: SMV'er i erhvervshusområderne Nord- og Syddjylland arbejder i højere grad med forsyningssikkerhed og -kæder end resten af landet

”I hvilken grad arbejder virksomheden med følgende områder i dag? Forsyningssikkerhed og forsyningskæder”

Base/Unit

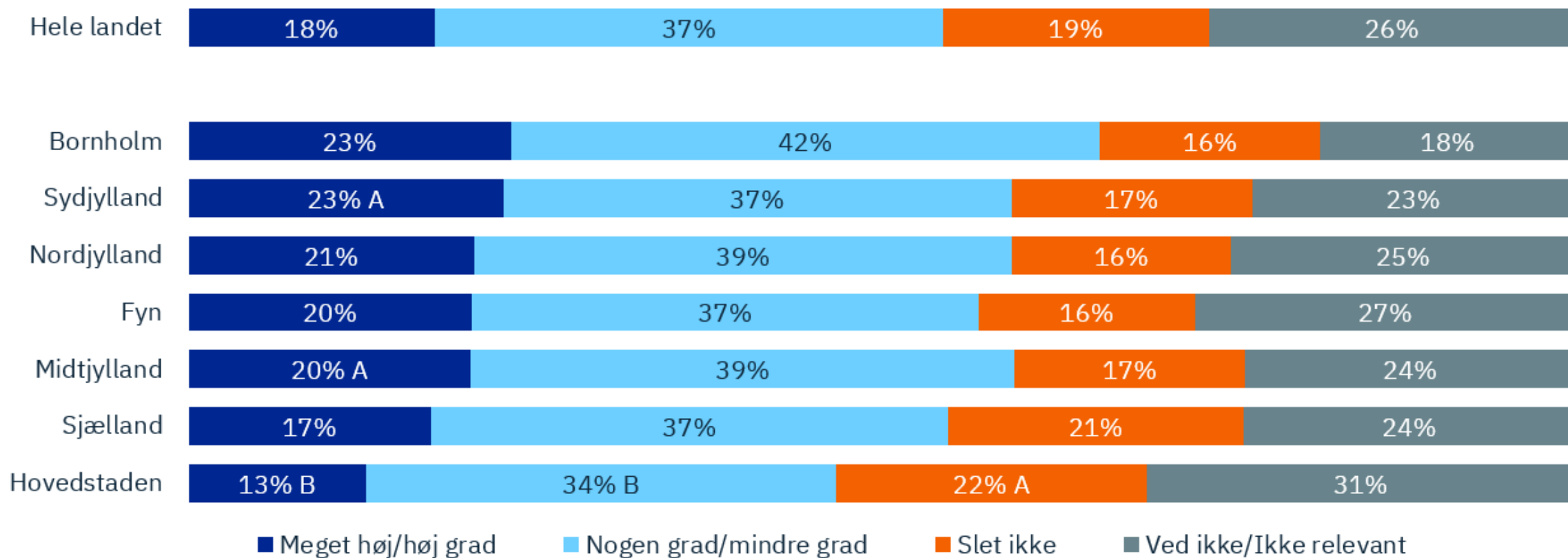


Note: N=3086. For at lette den grafiske formidling udelades procentsatser mindre end 5 og procentsatser for "ved ikke/ikke relevant". A: andelen er signifikant højere end andelen i de øvrige erhvervshuse gennemsnitligt. B: andelen er signifikant lavere på et 95% konfidensniveau.

Q12_10_resp: SMV'er i erhvervshusområderne Syd- og Midtjylland arbejder mere med energiforsyning end de øvrige erhvervshusområder

”I hvilken grad arbejder virksomheden med følgende områder i dag? Energiforsyning”

Base/Unit



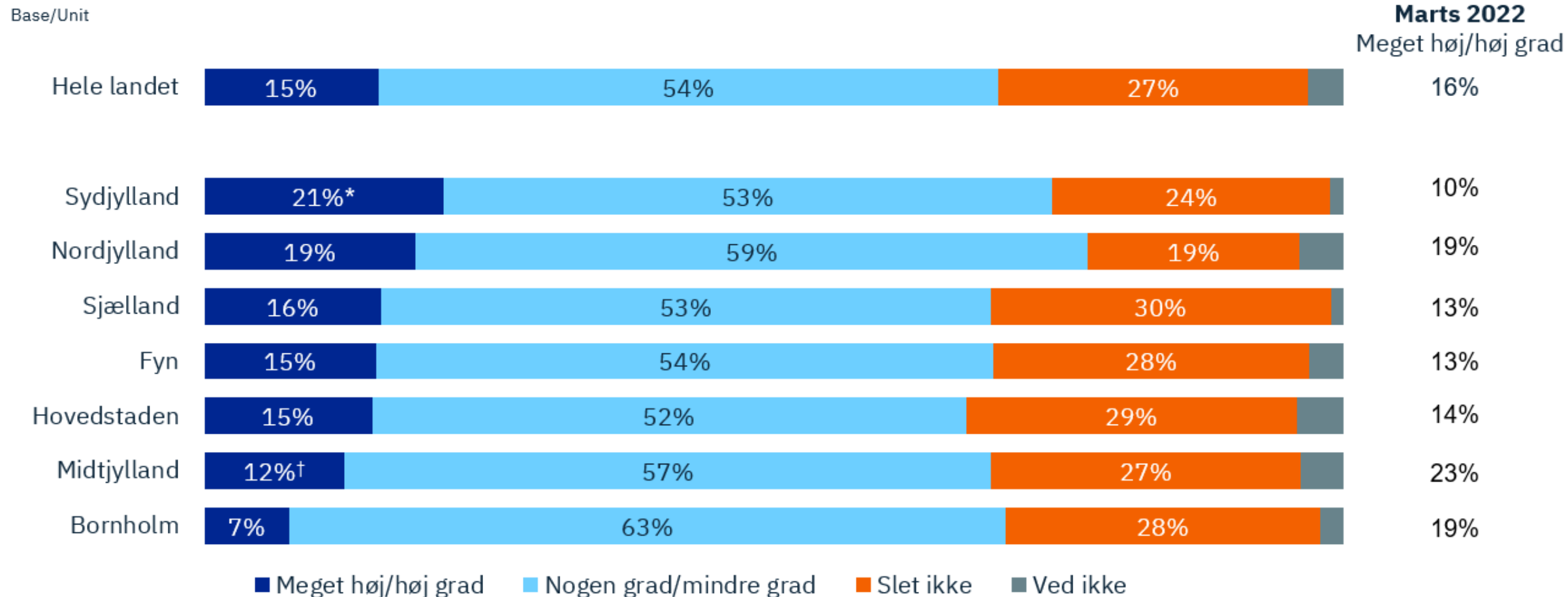
Note: N=3086. For at lette den grafiske formidling udelades procentsatser mindre end 5 og procentsatser for "ved ikke/ikke relevant". A: andelen er signifikant højere end andelen i de øvrige erhvervshuse gennemsnitligt. B: andelen er signifikant lavere på et 95% konfidensniveau. *:Andelen er signifikant højere end marts 2022. †: Andelen er signifikant lavere end marts 2022.

SMV'ers behov for hjælp til strategiske områder

SMV'ers arbejde behov for hjælp til strategiske områder

Q13_1_resp: I Erhvervshusområde Sydjylland forventer flere SMV'er et behov for hjælp eller rådgivning i arbejdet med grøn omstilling og cirkulær økonomi siden foråret

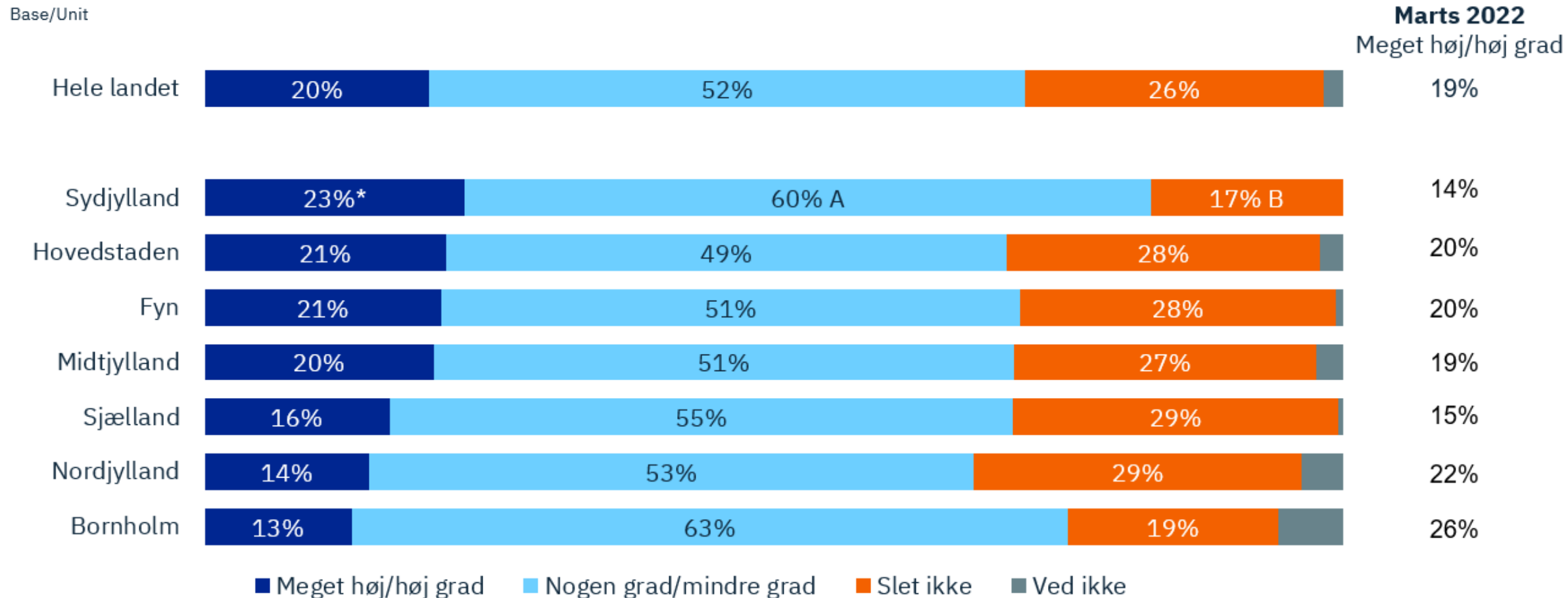
”I hvilken grad forventer du, at virksomheden vil have behov for hjælp eller rådgivning til at arbejde med følgende områder?
Grøn omstilling og cirkulær økonomi”



SMV'ers arbejde behov for hjælp til områder

Q13_2_resp: Efterspørgslen på hjælp eller rådgivning til arbejdet med digitalisering og automatisering er særligt steget i Erhvervshusområde Sydjylland

”I hvilken grad forventer du, at virksomheden vil have behov for hjælp eller rådgivning til at arbejde med følgende områder?
Digitalisering og automatisering”



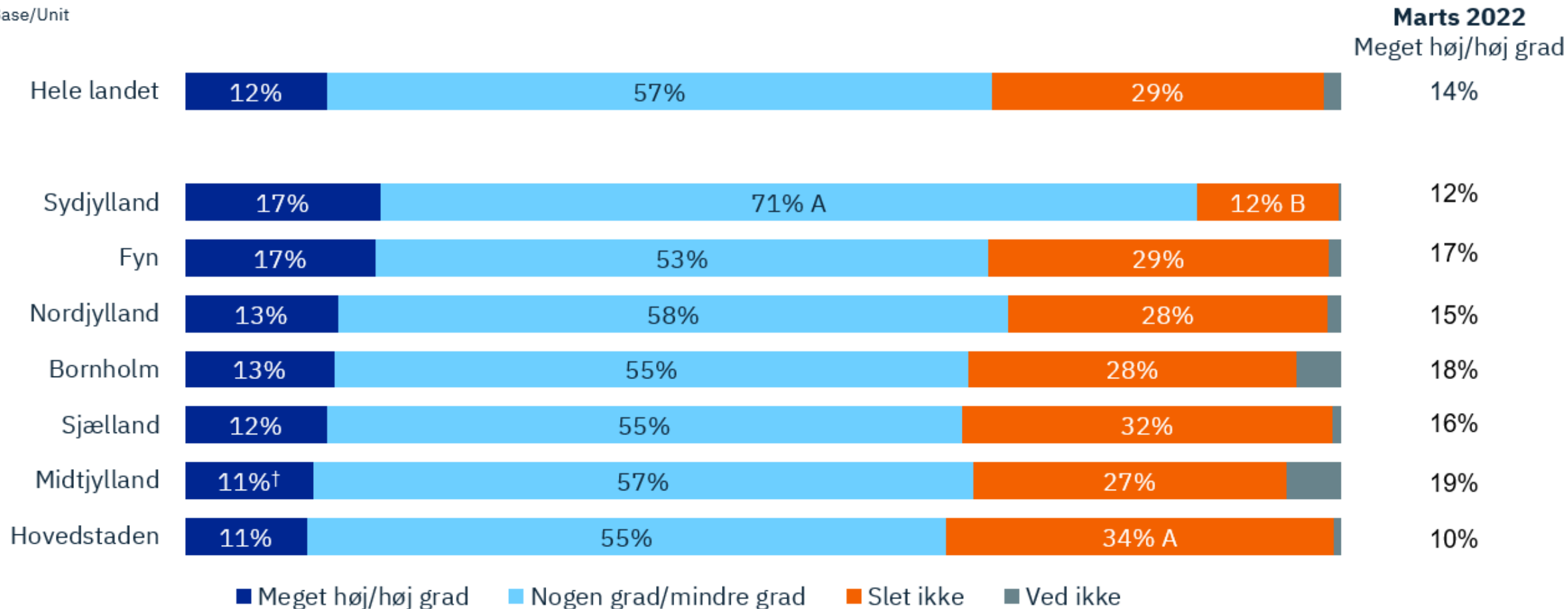
Note: N=1469. For at lette den grafiske formidling udelades procentsatser mindre end 5 og procentsatser for "ved ikke". A: andelen er signifikant højere end andelen i de øvrige erhvervshuse gennemsnitligt. B: andelen er signifikant lavere på et 95% konfidensniveau. *:Andelen er signifikant højere end marts 2022. †: Andelen er signifikant lavere end marts 2022.

SMV'ers arbejde behov for hjælp til områder

Q13_3_resp: SMV'er i Erhvervshusområde Midtjylland efterspørger i mindre grad hjælp og rådgivning til innovation og produktudvikling sammenlignet med foråret

”I hvilken grad forventer du, at virksomheden vil have behov for hjælp eller rådgivning til at arbejde med følgende områder?
Innovation og produktudvikling”

Base/Unit

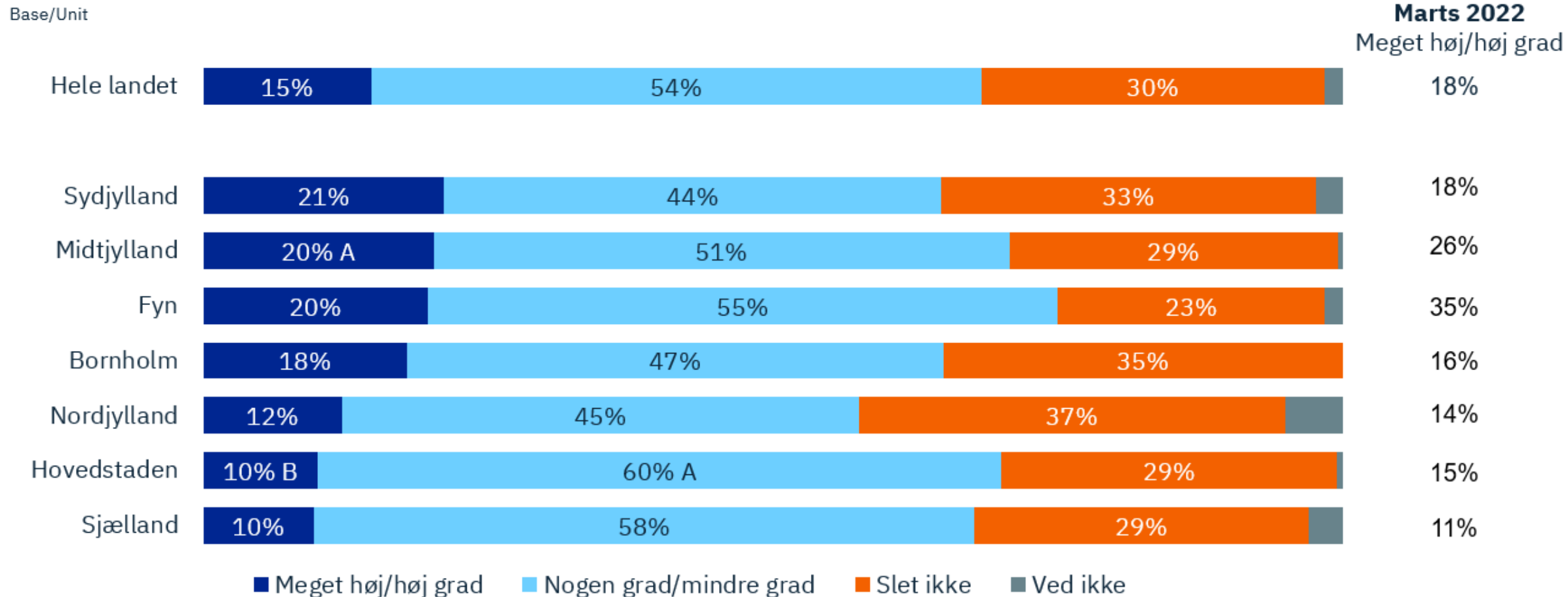


Note: N=1194. For at lette den grafiske formidling udelades procentsatser mindre end 5 og procentsatser for "ved ikke". A: andelen er signifikant højere end andelen i de øvrige erhvervshuse gennemsnitligt. B: andelen er signifikant lavere på et 95% konfidensniveau. *:Andelen er signifikant højere end marts 2022. †: Andelen er signifikant lavere end marts 2022.

SMV'ers arbejde behov for hjælp til områder

Q13_4_resp: Der forventes et større behov for hjælp til arbejdet med internationalisering og orientering mod udlandet blandt SMV'er fra Erhvervshusområde Midtjylland

”I hvilken grad forventer du, at virksomheden vil have behov for hjælp eller rådgivning til at arbejde med følgende områder?
Internationalisering og orientering mod udlandet”

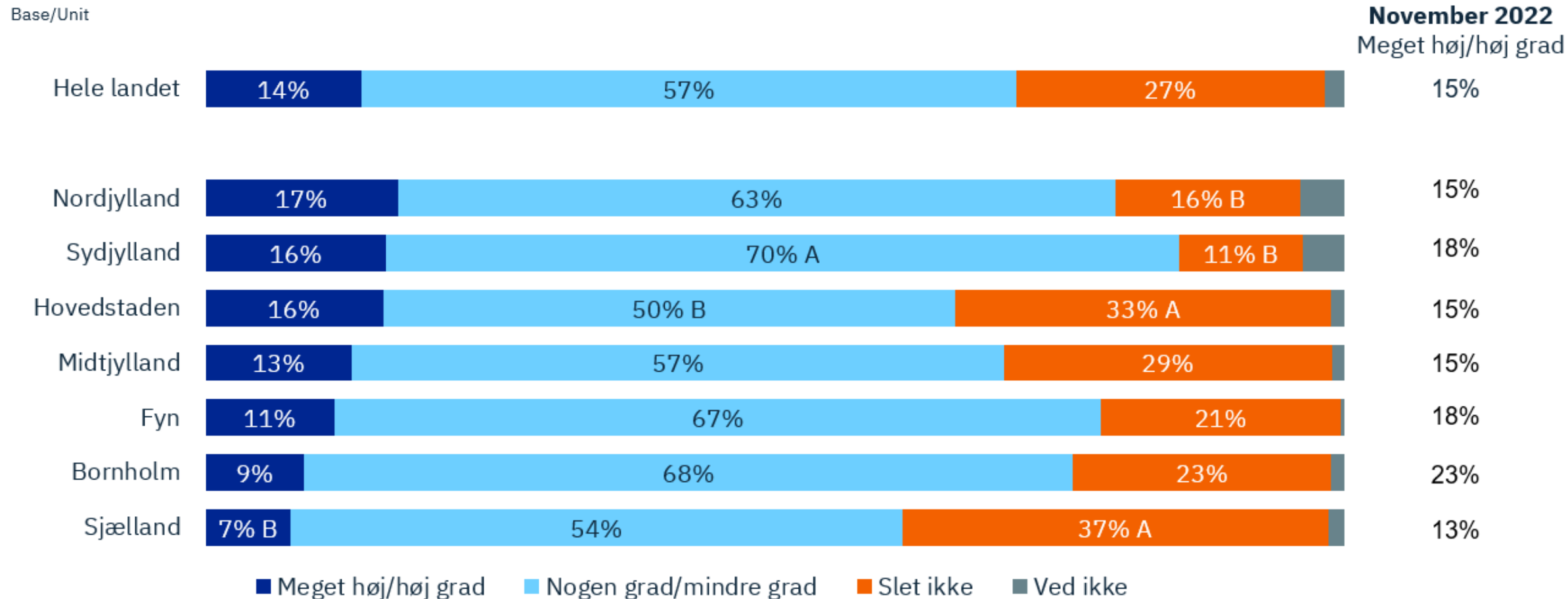


Note: N=571. For at lette den grafiske formidling udelades procentsatser mindre end 5 og procentsatser for "ved ikke". A: andelen er signifikant højere end andelen i de øvrige erhvervshuse gennemsnitligt på et 95% konfidensniveau. *: Andelen er signifikant højere end marts 2022. †: Andelen er signifikant lavere end marts 2022.

SMV'ers arbejde behov for hjælp til områder

Q13_5_resp: SMV'er i Erhvervshusområde Sjælland har et markant mindre behov for hjælp og rådgivning til deres arbejde med strategi, ledelse og organisation

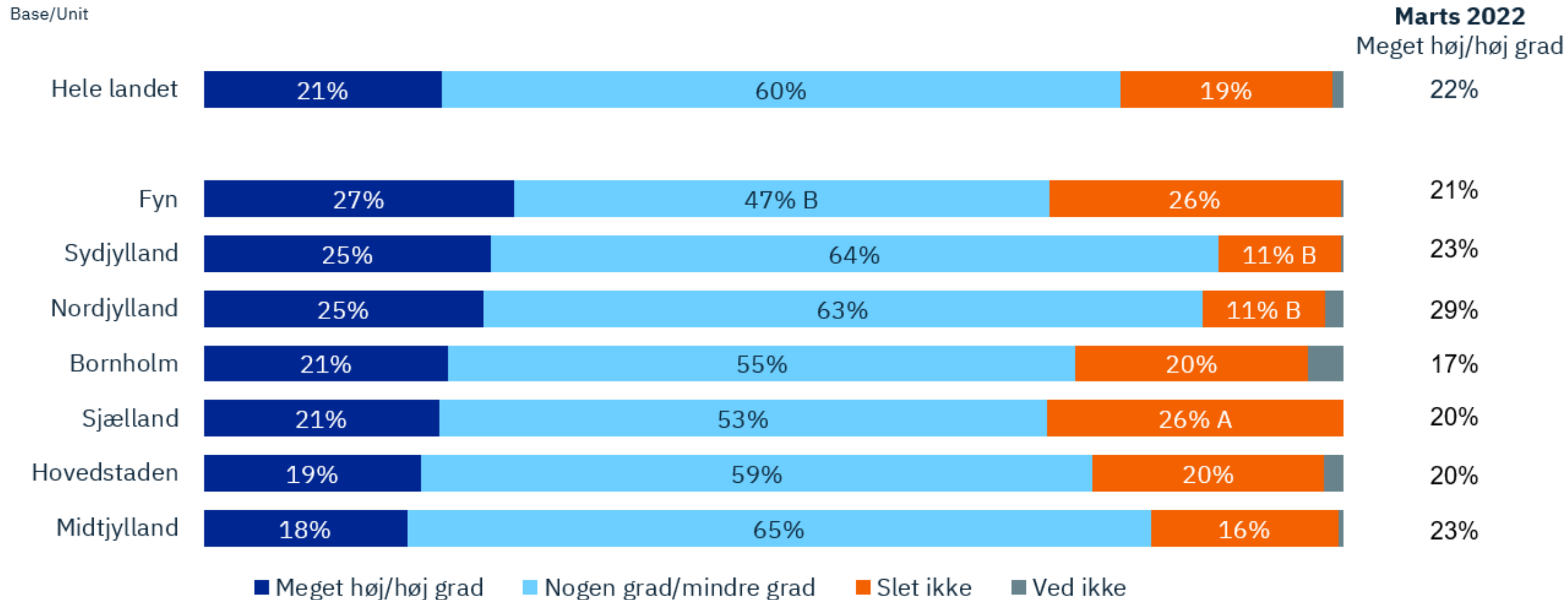
"I hvilken grad forventer du, at virksomheden vil have behov for hjælp eller rådgivning til at arbejde med følgende områder?
Strategi, ledelse og organisation"



SMV'ers arbejde behov for hjælp til strategiske områder

Q13_6_resp: I Erhvervshusområde Fyn er den største andel af SMV'er som efterspørger hjælp til deres arbejde med salg og markedsføring

”I hvilken grad forventer du, at virksomheden vil have behov for hjælp eller rådgivning til at arbejde med følgende områder?
Salg og markedsføring”

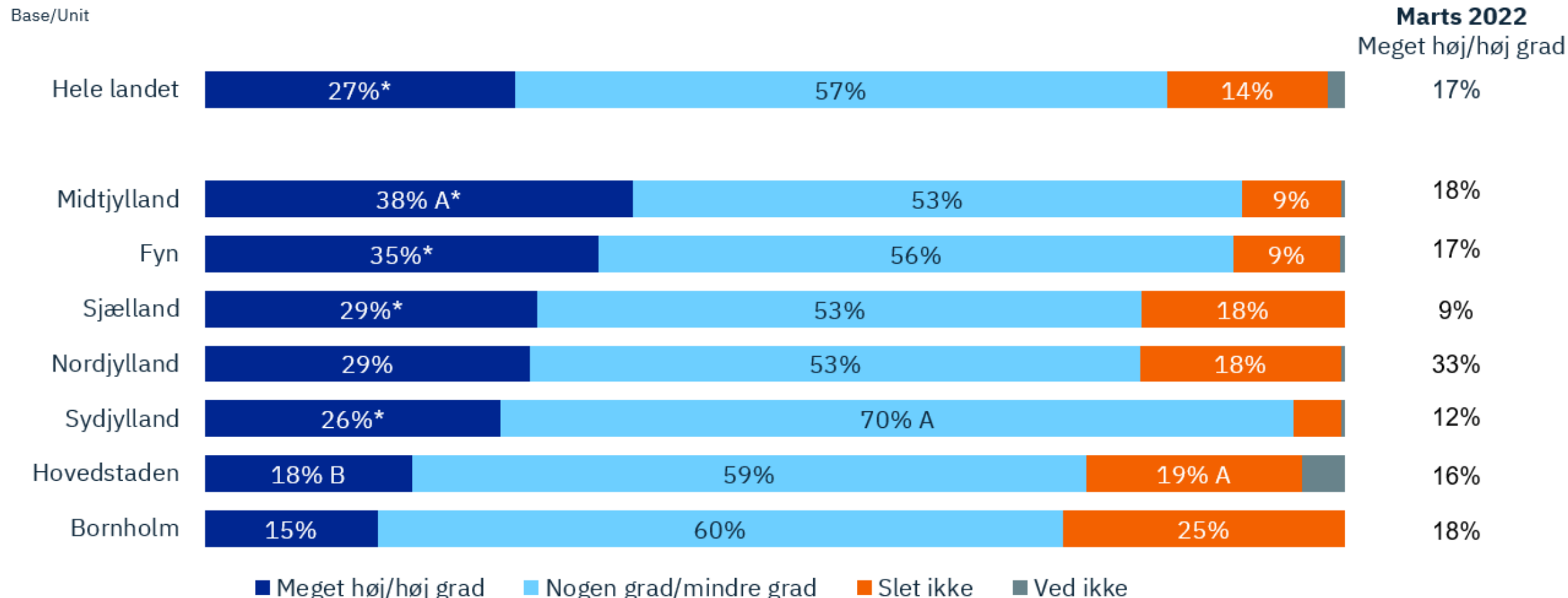


Note: N=1024. For at lette den grafiske formidling udelades procentsatser mindre end 5 og procentsatser for "ved ikke". A: andelen er signifikant højere end andelen i de øvrige erhvervshuse gennemsnitligt. B: andelen er signifikant lavere på et 95% konfidensniveau. *: Andelen er signifikant højere end marts 2022. †: Andelen er signifikant lavere end marts 2022.

SMV'ers arbejde behov for hjælp til strategiske områder

Q13_7_resp: SMV'er i de jyske og fynske erhvervshusområder efterspørger i særlig høj grad hjælp og rådgivning til arbejdet med kapital og finansiering

”I hvilken grad forventer du, at virksomheden vil have behov for hjælp eller rådgivning til at arbejde med følgende områder?
Kapital og finansiering”

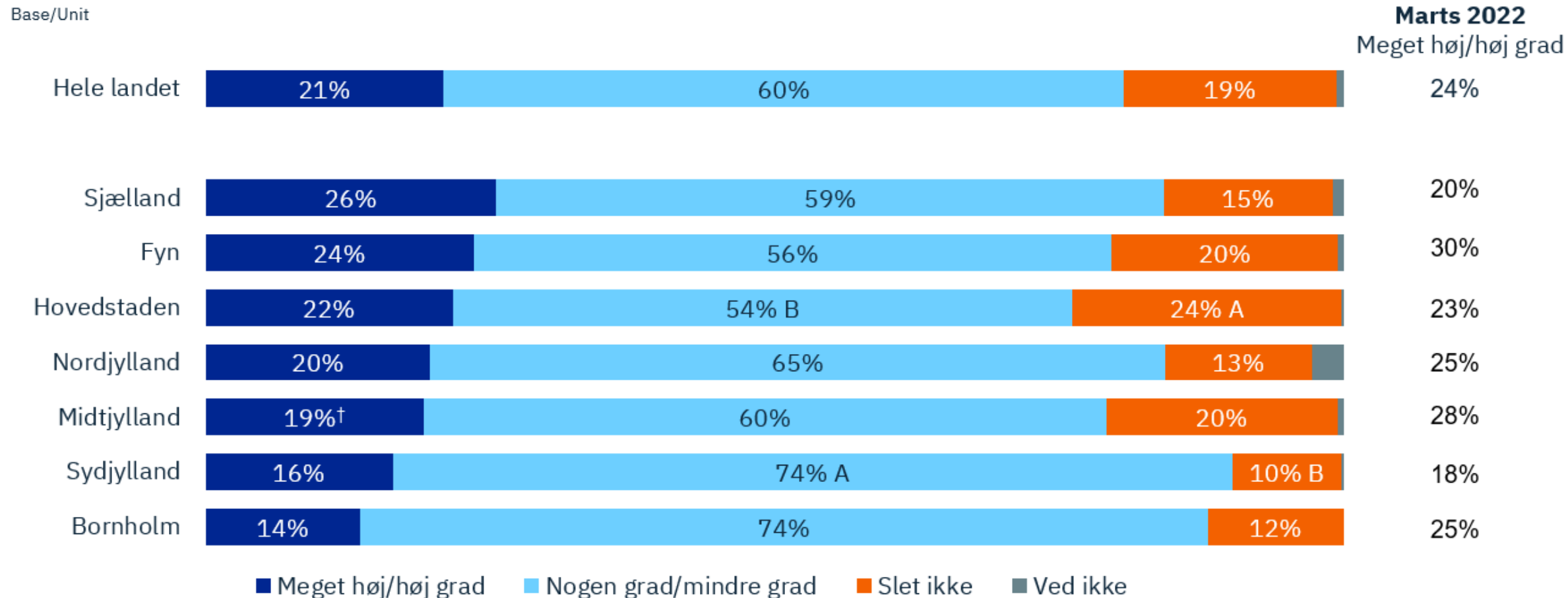


Note: N=569. For at lette den grafiske formidling udelades procentsatser mindre end 5 og procentsatser for "ved ikke". A: andelen er signifikant højere end andelen i de øvrige erhvervshuse gennemsnitligt. B: andelen er signifikant lavere på et 95% konfidensniveau. *:Andelen er signifikant højere end marts 2022. †: Andelen er signifikant lavere end marts 2022. °Nordjylland undtaget

SMV'ers arbejde behov for hjælp til strategiske områder

Q13_8_resp: SMV'er i Erhvervshusområde Midtjylland forventer i mindre grad at få behov for hjælp til deres arbejde med kvalificeret arbejdskraft siden foråret

”I hvilken grad forventer du, at virksomheden vil have behov for hjælp eller rådgivning til at arbejde med følgende områder?
Kvalificeret arbejdskraft”



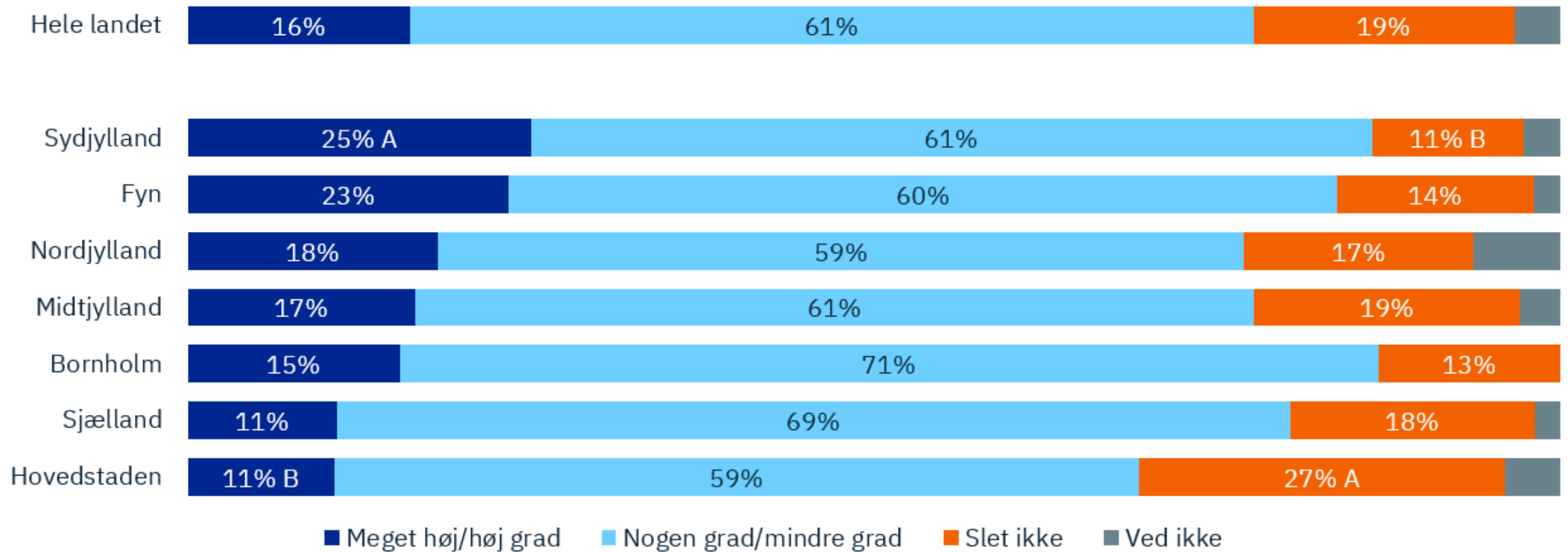
Note: N=809. For at lette den grafiske formidling udelades procentsatser mindre end 5 og procentsatser for "ved ikke". A: andelen er signifikant højere end andelen i de øvrige erhvervshuse gennemsnitligt. B: andelen er signifikant lavere på et 95% konfidensniveau. *:Andelen er signifikant højere end marts 2022. †: Andelen er signifikant lavere end marts 2022.

SMV'ers arbejde behov for hjælp til strategiske områder

Q13_9_resp: Flere SMV'er i Erhvervshusområde Sydjylland forventer at få behov for hjælp og rådgivning til arbejdet med forsyningssikkerhed og -kæder end øvrige SMV'er

”I hvilken grad forventer du, at virksomheden vil have behov for hjælp eller rådgivning til at arbejde med følgende områder?
Forsyningssikkerhed og forsyningskæder”

Base/Unit



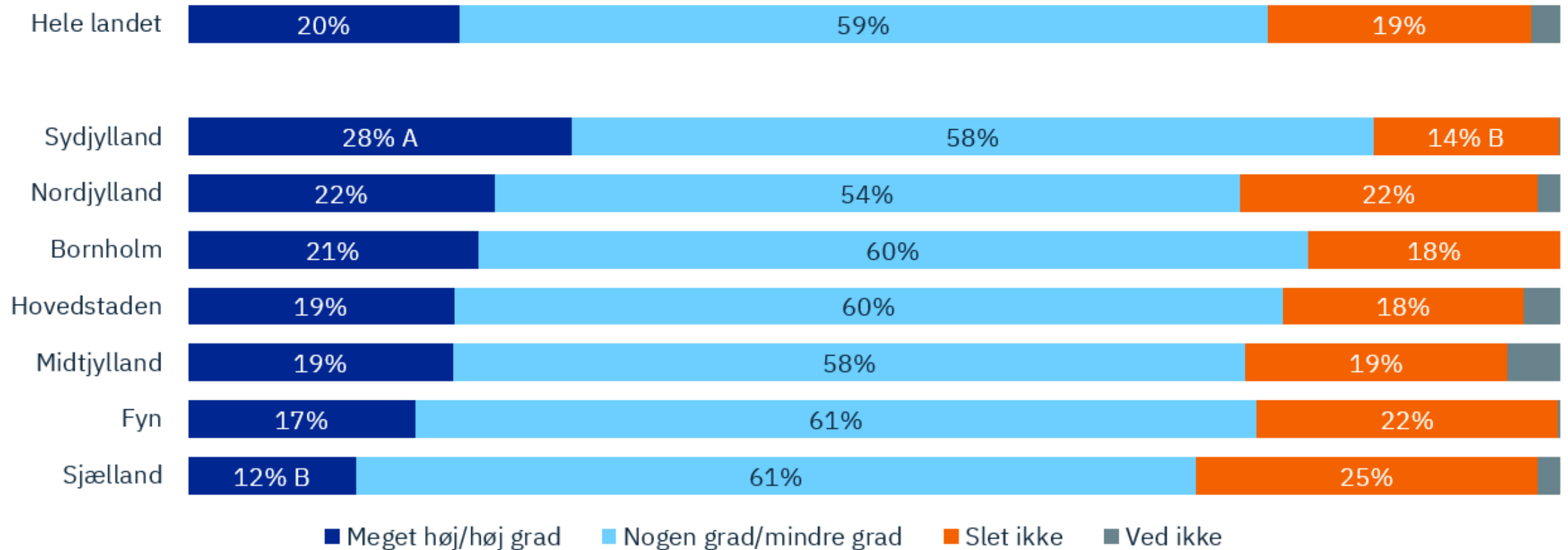
Note: N=833. For at lette den grafiske formidling udelades procentsatser mindre end 5 og procentsatser for "ved ikke". A: andelen er signifikant højere end andelen i de øvrige erhvervshuse gennemsnitligt. B: andelen er signifikant lavere på et 95% konfidensniveau.

SMV'ers arbejde behov for hjælp til strategiske områder

Q13_10_resp: I Erhvervshusområde Sydjylland forventer SMV'er i særlig høj grad at få behov for hjælp til at arbejde med energiforsyning end de øvrige SMV'er

”I hvilken grad forventer du, at virksomheden vil have behov for hjælp eller rådgivning til at arbejde med følgende områder?
Energiforsyning”

Base/Unit



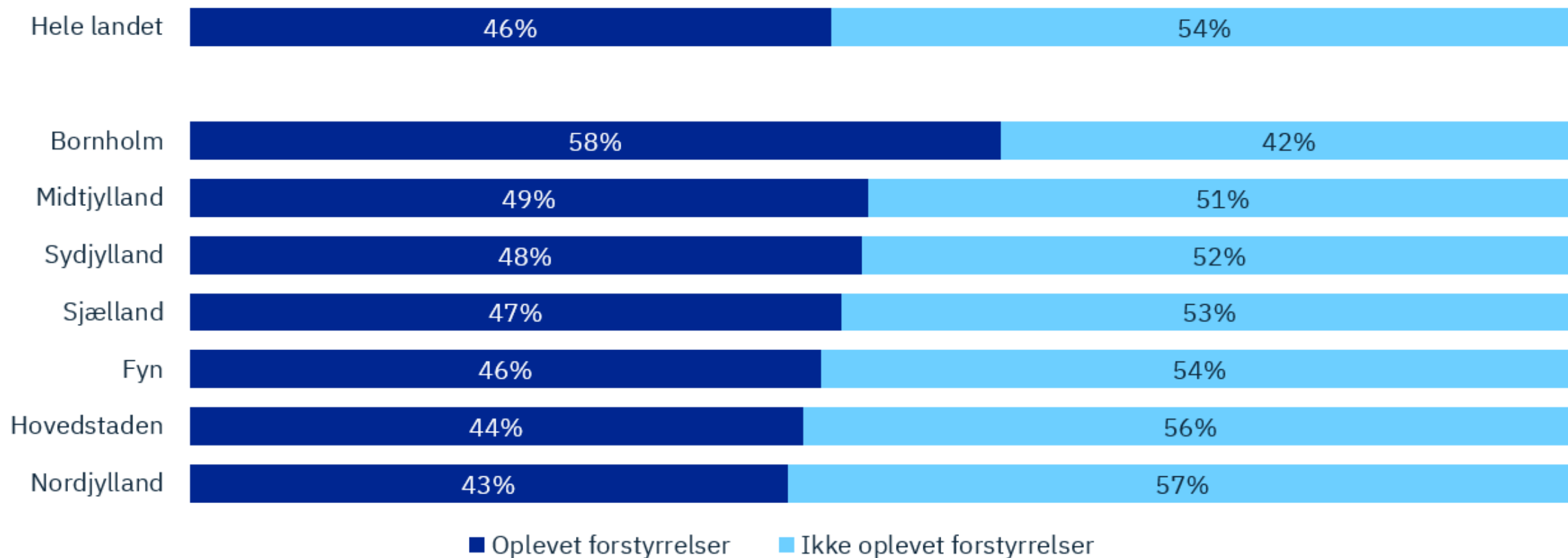
Note: N=1099. For at lette den grafiske formidling udelades procentsatser mindre end 5 og procentsatser for "ved ikke". A: andelen er signifikant højere end andelen i de øvrige erhvervshuse gennemsnitligt. B: andelen er signifikant lavere på et 95% konfidensniveau.

SMV'ers arbejde med forsyningskæde/sikkerhed

Q21: Tæt på halvdelen af alle SMV'er har oplevet en forstyrrelse i deres forsyningskæde de seneste 12 måneder

"I hvilken grad har virksomheden oplevet forstyrrelser i forsyningskæden de seneste 12 måneder, hvis man ser bort fra energiforsyning?"

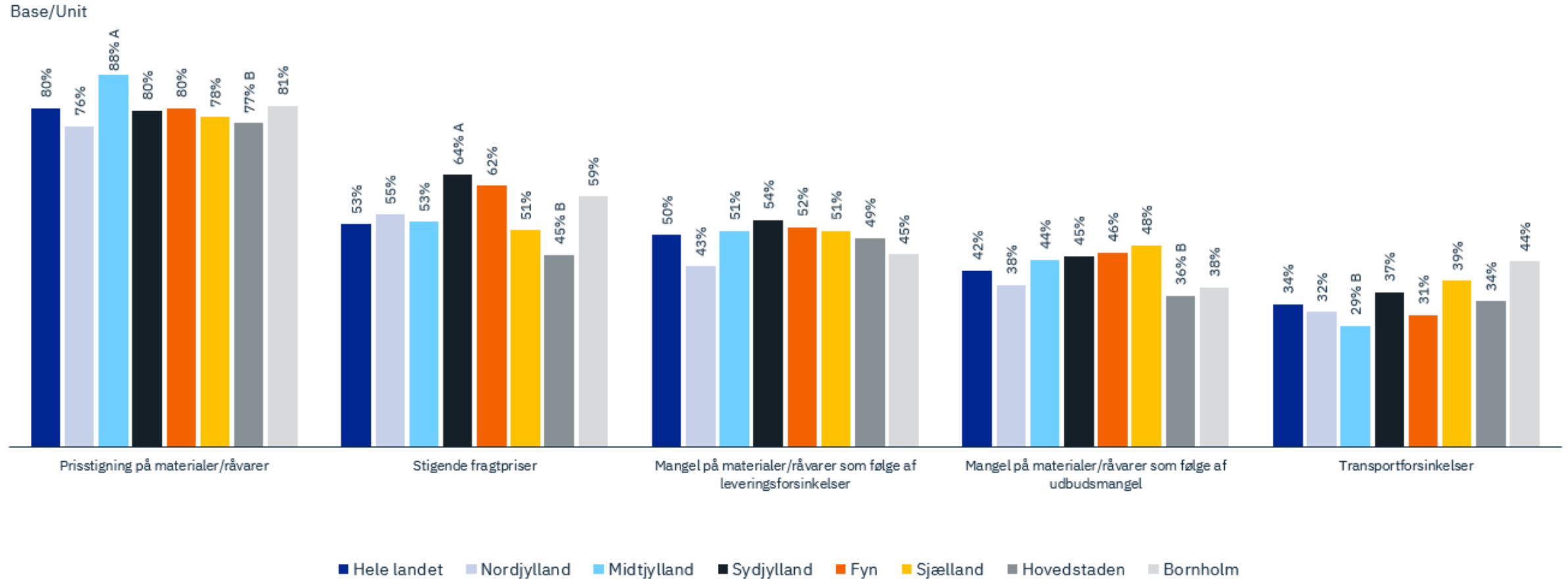
Base/Unit



Note: N=3086. For at lette den grafiske formidling udelades procentsatser mindre end 5 og procentsatser for "ved ikke". Kategorien oplevet forstyrrelser består af virksomheder, der har svaret "I meget høj grad", "I høj grad", "I nogen grad", "I mindre grad". Kategorien ikke oplevet forstyrrelser består af virksomheder, der har svaret "Slet ikke".

Q22_ : Størstedelen af alle SMV'er har været ramt af prisstigning på materialer/råvarer de seneste 12 måneder, men især SMV'er i Erhvervshusområde Midtjylland

Har virksomheden været udsat for eller påvirket af nogle af følgende forstyrrelser i forsyningskæde de seneste 12 måneder?



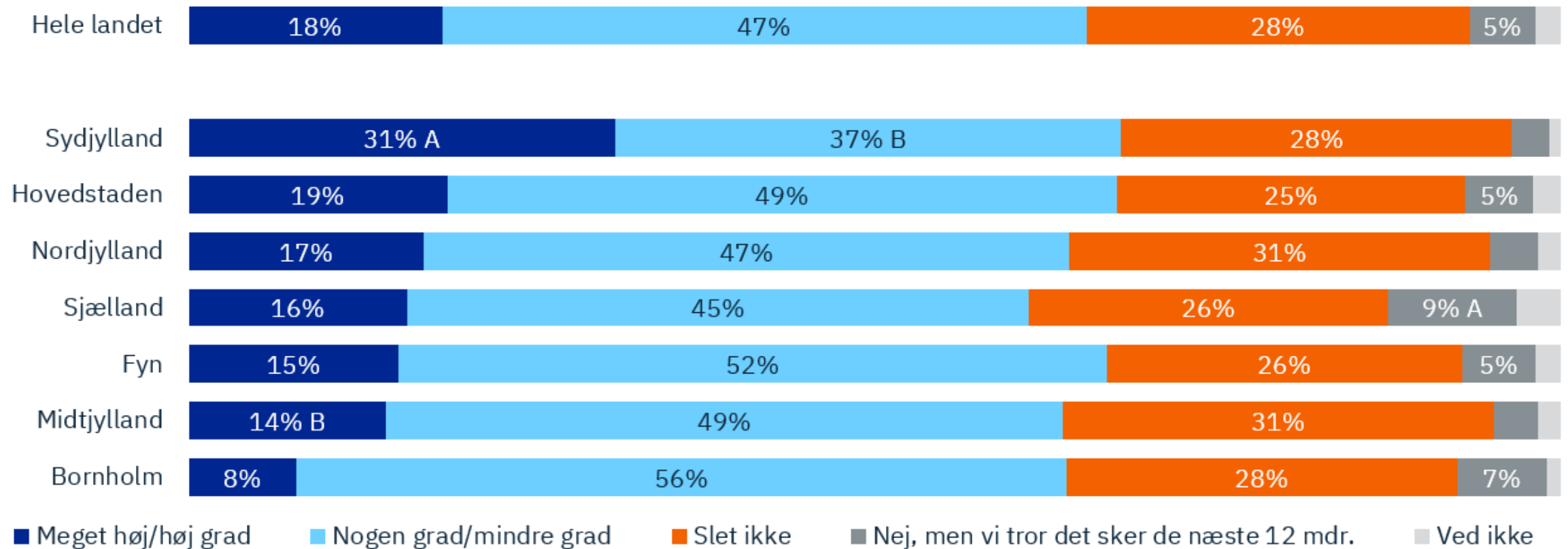
Note: N=1427. For at lette den grafiske formidling udelades procentsatser mindre end 5. A: andelen er signifikant højere end andelen i de øvrige erhvervshuse gennemsnitligt. B: andelen er signifikant lavere på et 95% konfidensniveau.

SMV'ers arbejde med forsyningskæde/sikkerhed

Q25_1_resp: SMV'er i Erhvervshusområde Sydjylland har særligt mærket forstyrrelserne i deres forsyningskæde og –sikkerhed gennem tabt omsætning

Hvis man ser bort fra forstyrrelser i energiforsyning, i hvilken grad har forstyrrelser i virksomhedens forsyningskæde og forsyningsikkerhed betydet at virksomheden har tabt omsætning?

Base/Unit

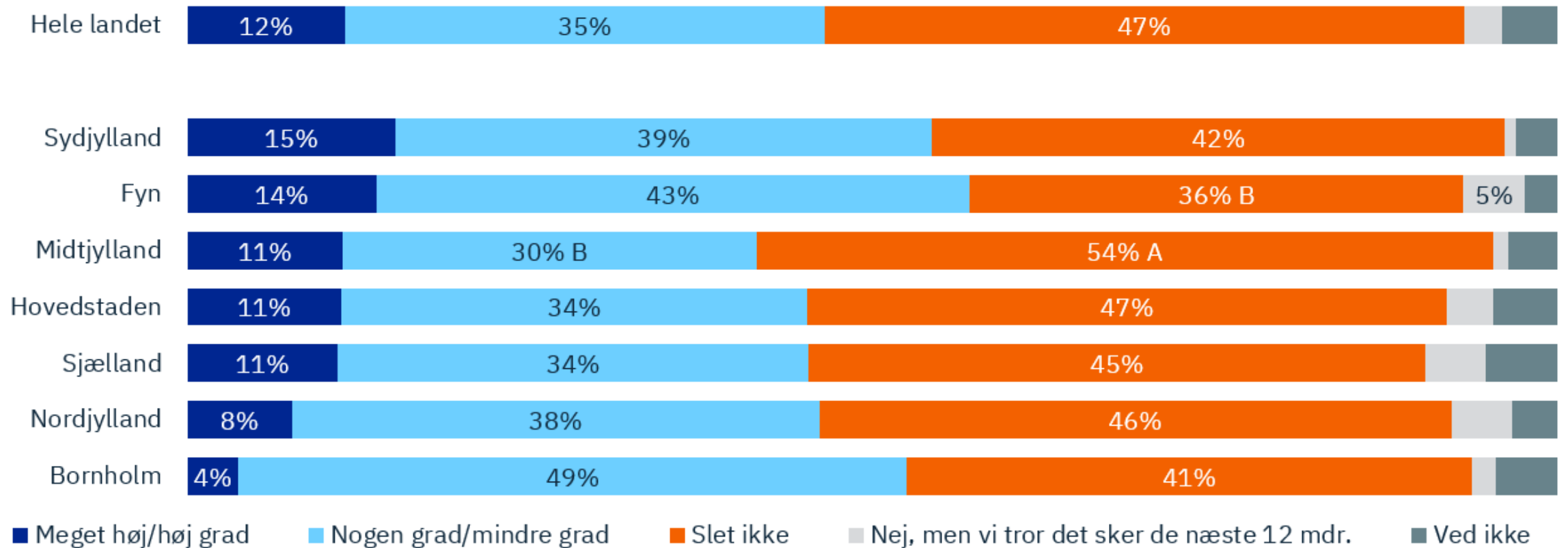


Note: N=1427. For at lette den grafiske formidling udelades procentsatser mindre end 5 og procentsatser for "ved ikke". A: andelen er signifikant højere end andelen i de øvrige erhvervshuse gennemsnitligt. B: andelen er signifikant lavere på et 95% konfidensniveau.

Q25_2_resp: I erhvervsområderne Syddjylland og Fyn er de højeste andele af SMV'er som har nedskaleret produktionen af varer/ydelser som resultat af forstyrrelser

Hvis man ser bort fra forstyrrelser i energiforsyning, i hvilken grad har forstyrrelser i virksomhedens forsyningskæde og forsyningsikkerhed betydet at virksomheden har nedskaleret produktion af varer/ydelser?

Base/Unit

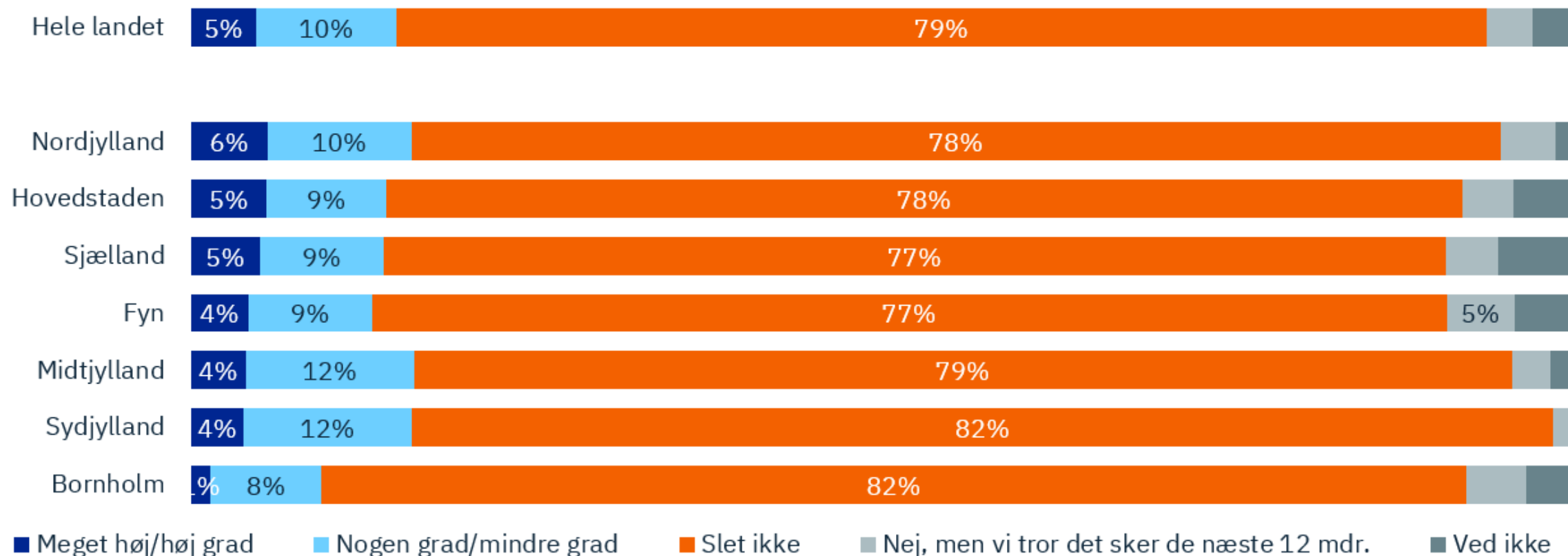


Note: N=1427. For at lette den grafiske formidling udelades procentsatser mindre end 5 og procentsatser for "ved ikke". A: andelen er signifikant højere end andelen i de øvrige erhvervsområder gennemsnitligt. B: andelen er signifikant lavere på et 95% konfidensniveau.

Q25_3_resp: Tæt på hver tyvende SMV har måtte afskedige medarbejdere som resultat af forstyrrelser i virksomhedens forsyningskæde eller -sikkerhed

Hvis man ser bort fra forstyrrelser i energiforsyning, i hvilken grad har forstyrrelser i virksomhedens forsyningskæde og forsyningsikkerhed betydet at virksomheden har afskediget medarbejdere?

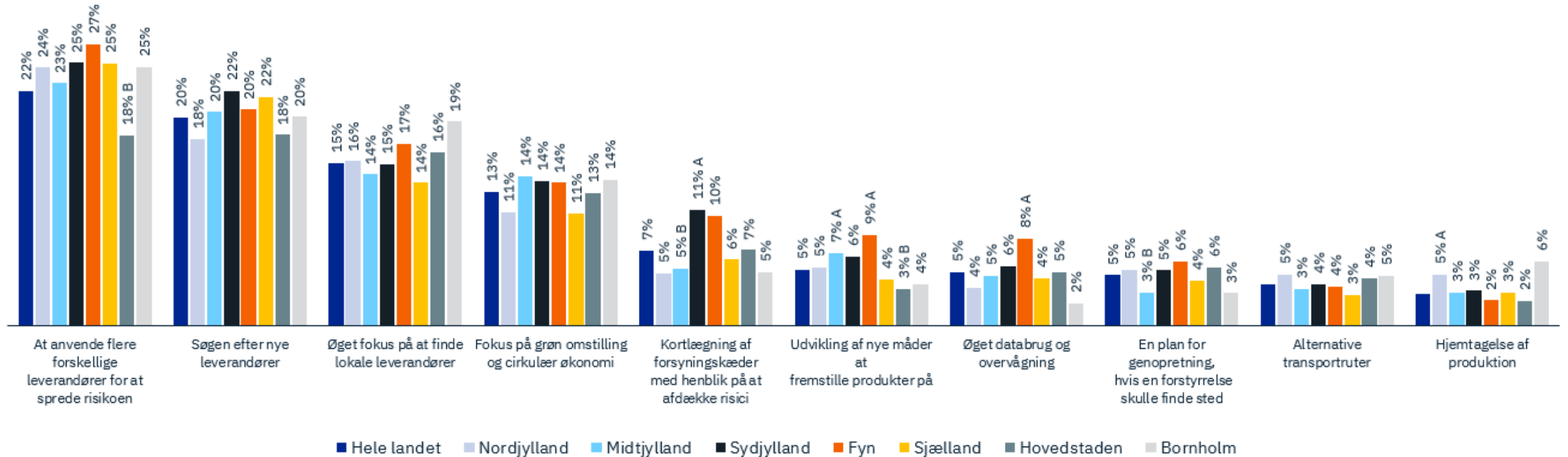
Base/Unit



Q26_ : Omkring hver femte SMV vil sprede sin risiko ved brug af flere leverandører for at imødekomme potentielle udfordringer for deres forsyningskæde

”Hvordan arbejder virksomheden med at imødekomme potentielle udfordringer vedrørende forsyningskæde og forsyningsikkerhed? Virksomheden arbejder med...”

Base/Unit

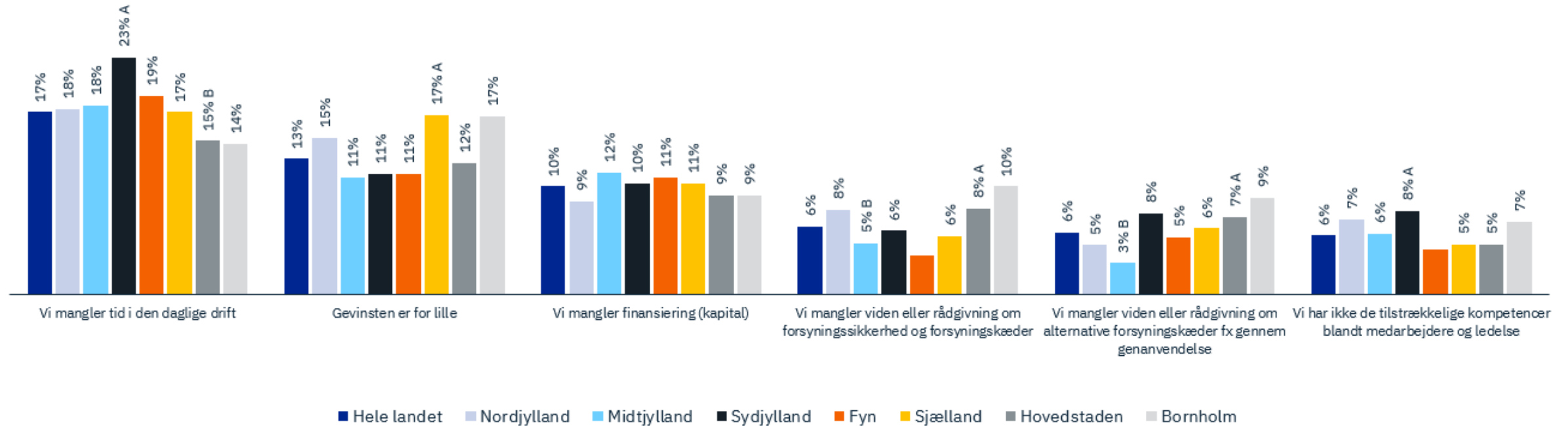


Note: N=3086. For at lette den grafiske formidling udelades procentsatser mindre end 5. A: andelen er signifikant højere end andelen i de øvrige erhvervshuse gennemsnitligt e. B: andelen er signifikant lavere på et 95% konfidensniveau.

Q27_: SMV'er i Erhvervshusområde Sydjylland oplever særligt manglende tid i den daglige drift som en barriere for arbejdet med at forbedre deres forsyningskæde

”Hvilke barrierer oplever virksomheden i arbejdet med at forbedre sin forsyningskæde og forsyningsikkerhed?”

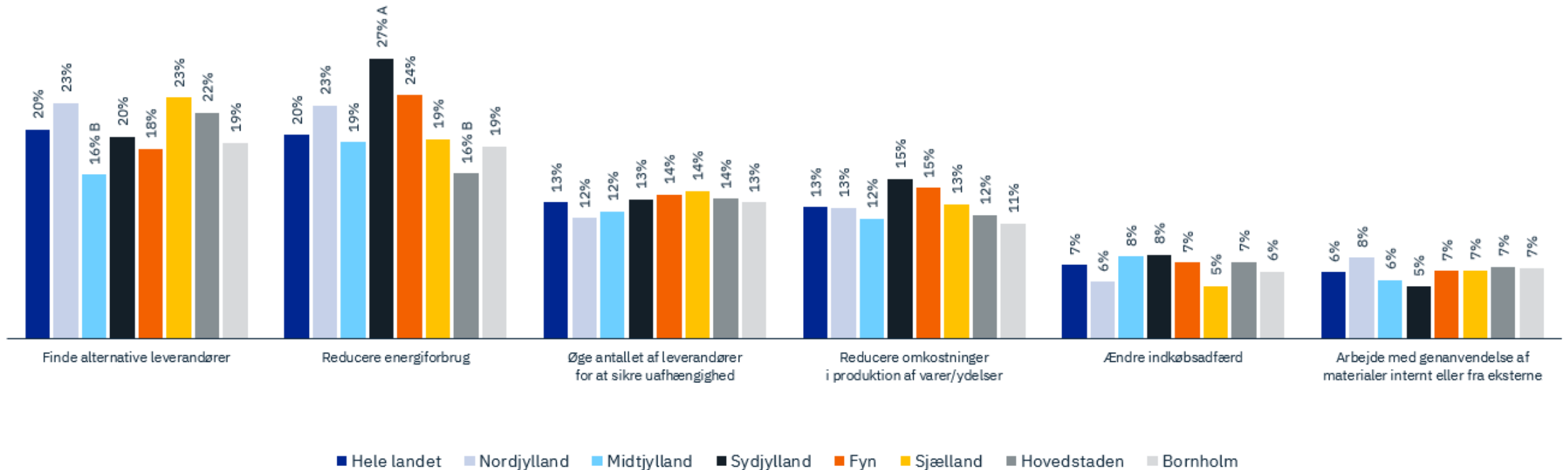
Base/Unit



Q28_: SMV'er i Erhvervshusområde Sydjylland ser særligt et forretningspotentiale i at reducere deres energiforbrug for at håndtere udfordringer i forsyningskæden

”Ser virksomheden et forretningspotentiale i at håndtere udfordringer vedrørende forsyningskæde og forsyningsikkerhed på en eller flere af følgende måder?” (1)

Base/Unit

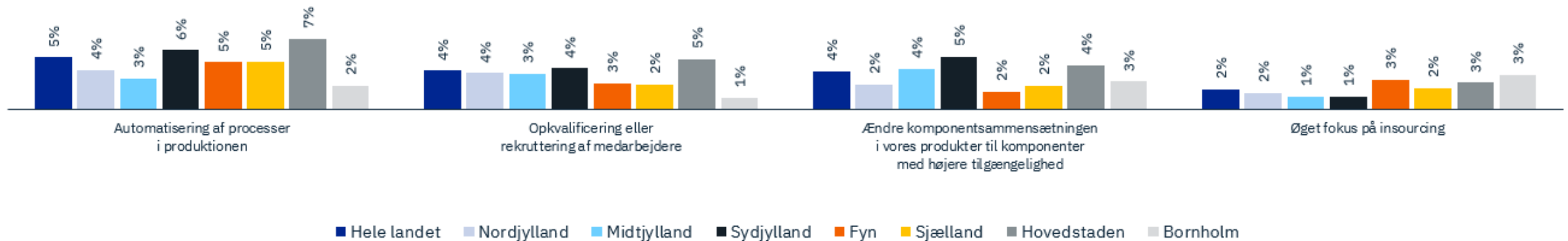


Note: N=3086. For at lette den grafiske formidling udelades procentsatser mindre end 5. A: andelen er signifikant højere end andelen i de øvrige erhvervshuse gennemsnitligt. B: andelen er signifikant lavere på et 95% konfidensniveau.

Q28_: SMV'er ser i særlig lav grad et forretningspotentiale i fokus på insourcing

”Ser virksomheden et forretningspotentiale i at håndtere udfordringer vedrørende forsyningskæde og forsyningsikkerhed på en eller flere af følgende måder?” (2)

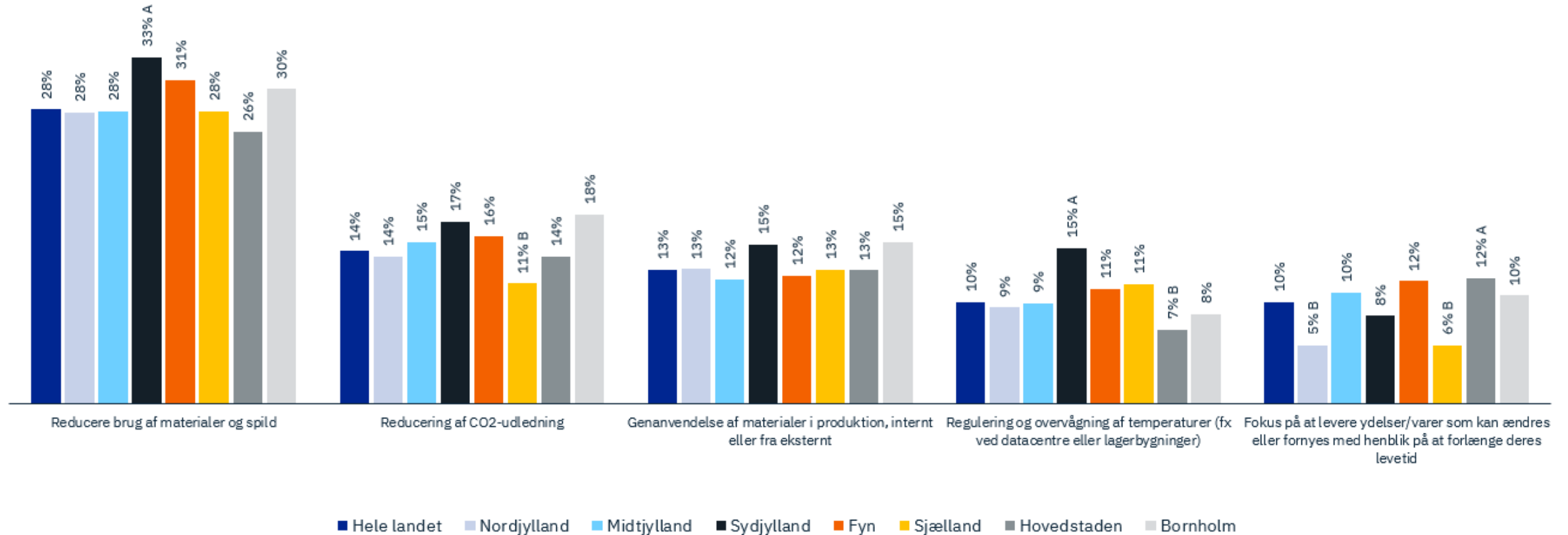
Base/Unit



Q30_: SMV'er i Erhvervshusområde Hovedstaden ser særligt et forretningspotentiale i fokus på at levere ydelser/vare hvor levetiden kan forlænges

”Arbejder virksomheden med nogle af nedenstående redskaber inden for grøn omstilling og cirkulær økonomi for at imødekomme eventuelle udfordringer for virksomhedens forsyningskæde?”

Base/Unit

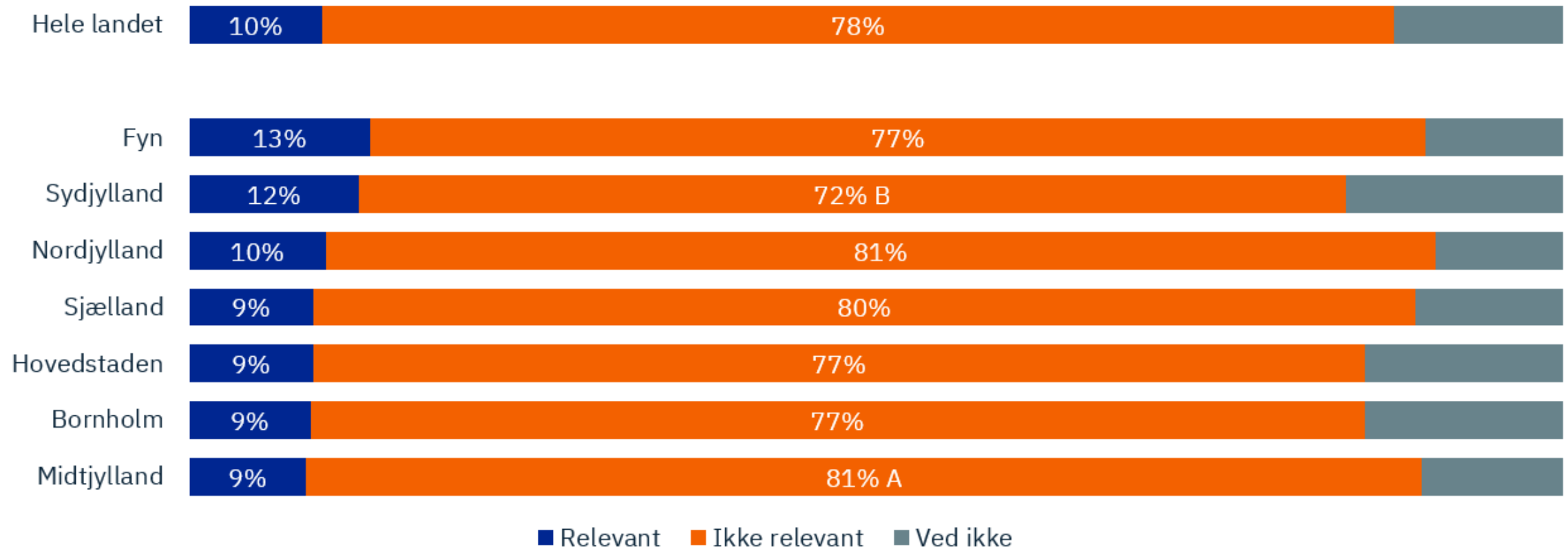


SMV'ers arbejde med forsyningskæde/sikkerhed

Q31_1_resp: Omkring hver tiende SMV ser et forretningspotentiale i digitale løsninger i deres arbejde med forsyningsikkerhed og -kæde

”I hvilken grad kunne følgende være relevant for jeres arbejde med forsyningskæde og forsyningsikkerhed? Rådgivning til brug af digitale løsninger i arbejdet med forsyningsikkerhed og forsyningskæde (fx digitalisering af indkøb)”

Base/Unit



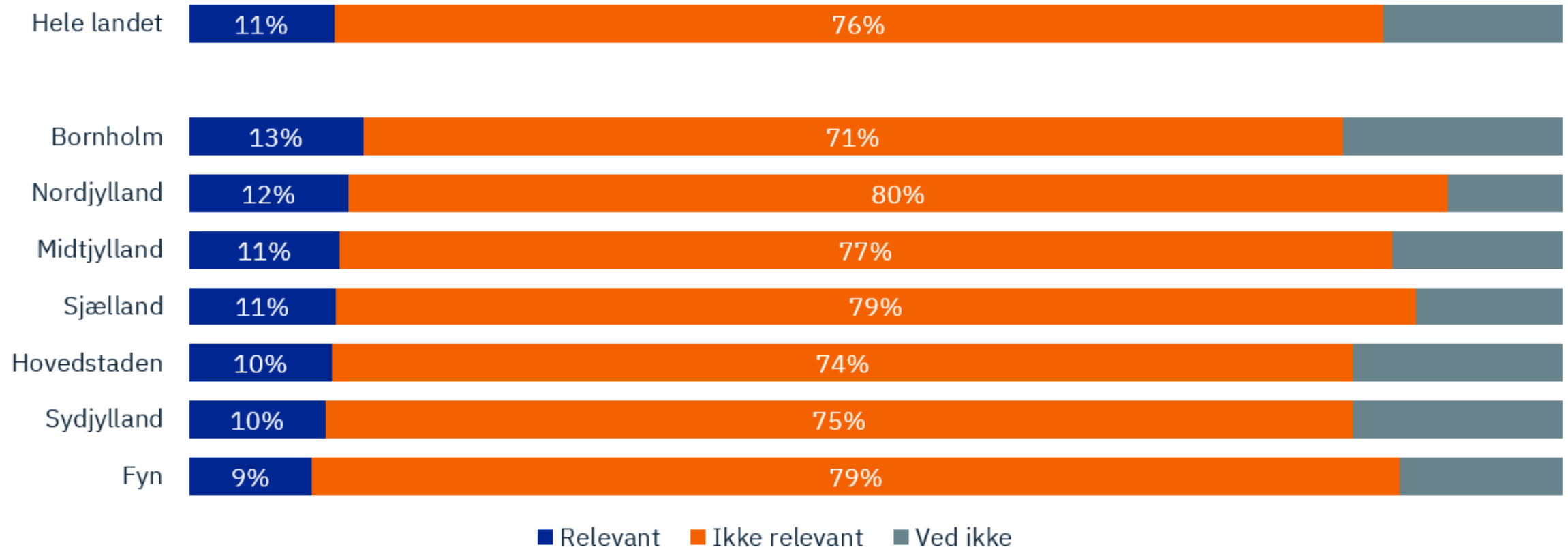
Note: N=3086. For at lette den grafiske formidling udelades procentsatser mindre end 5 og procentsatser for "ved ikke". Kategorien relevant består af virksomheder, der har svaret "Det vil have stor relevans" eller "Det vil have nogen relevans", kategorien ikke relevant består af virksomheder, der har svaret "Det vil have mindre relevans" eller "Det vil ikke være relevant". A: andelen er signifikant højere end andelen i de øvrige erhvervshuse gennemsnitligt. B: andelen er signifikant lavere på et 95% konfidensniveau.

SMV'ers arbejde med forsyningskæde/sikkerhed

Q31_2_resp: Tæt på 1 ud af 10 SMV'er mener at rådgivning til brug af nye grønne og cirkulære løsninger er relevant for deres arbejde med forsyningskæde og -sikkerhed

”I hvilken grad kunne følgende være relevant for jeres arbejde med forsyningskæde og forsyningsikkerhed? Rådgivning til brug af nye grønne og cirkulære løsninger i arbejdet med forsyningsikkerhed og forsyningskæde”

Base/Unit



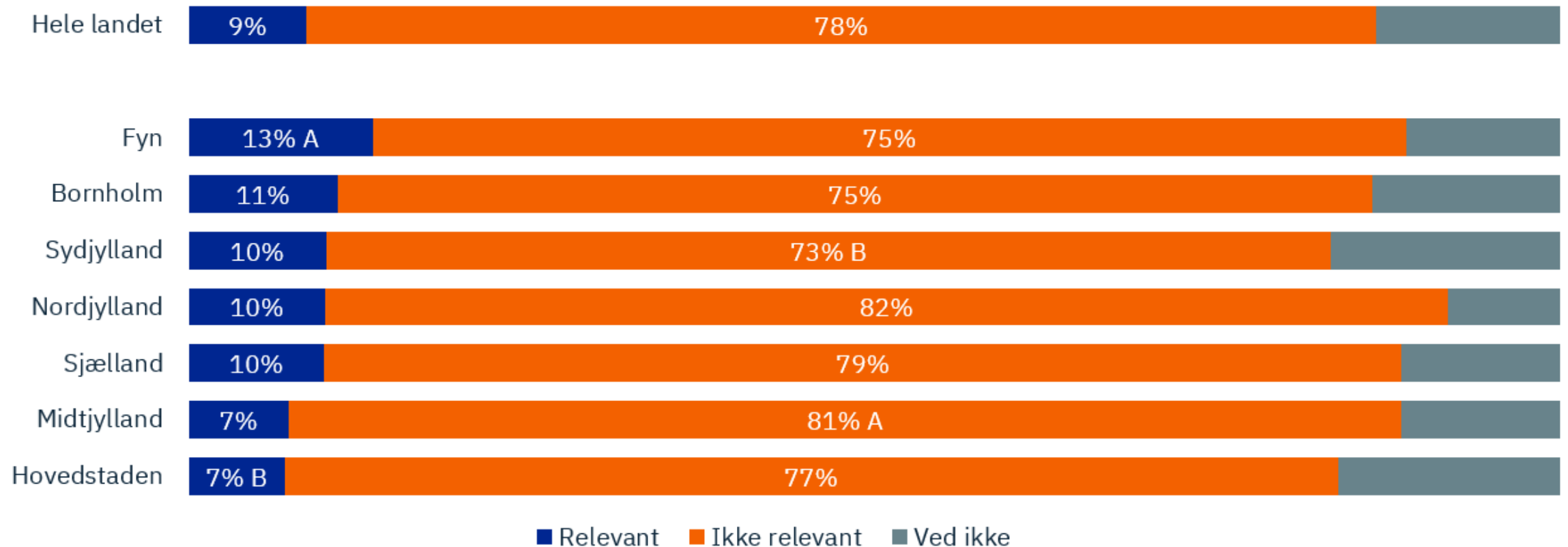
Note: N=3086. For at lette den grafiske formidling udelades procentsatser mindre end 5 og procentsatser for "ved ikke". Kategorien relevant består af virksomheder, der har svaret "Det vil have stor relevans" eller "Det vil have nogen relevans", kategorien ikke relevant består af virksomheder, der har svaret "Det vil have mindre relevans" eller "Det vil ikke være relevant". A: andelen er signifikant højere end andelen i de øvrige erhvervshuse gennemsnitligt. B: andelen er signifikant lavere på et 95% konfidensniveau.

SMV'ers arbejde med forsyningskæde/sikkerhed

Q31_3_resp: For SMV'er i Erhvervshusområde Fyn vil det særligt være relevant få rådgivning til kortlægning af forsyningskæden

”I hvilken grad kunne følgende være relevant for jeres arbejde med forsyningskæde og forsyningsikkerhed? Rådgivning til kortlægning af forsyningskæde, herunder risikofaktorer”

Base/Unit



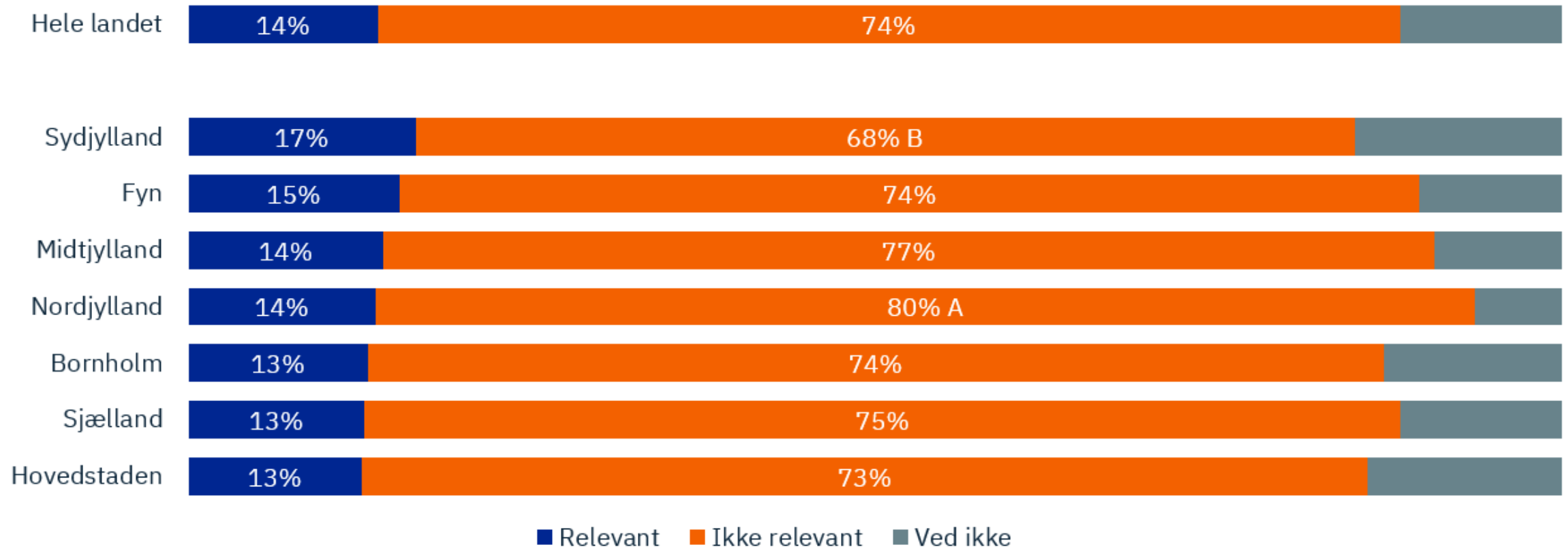
Note: N=3086. For at lette den grafiske formidling udelades procentsatser mindre end 5 og procentsatser for "ved ikke". Kategorien relevant består af virksomheder, der har svaret "Det vil have stor relevans" eller "Det vil have nogen relevans", kategorien ikke relevant består af virksomheder, der har svaret "Det vil have mindre relevans" eller "Det vil ikke være relevant". A: andelen er signifikant højere end andelen i de øvrige erhvervshuse gennemsnitligt. B: andelen er signifikant lavere på et 95% konfidensniveau.

SMV'ers arbejde med forsyningskæde/sikkerhed

Q31_4_resp: SMV'er i Erhvervshusområde Nordjylland mener ikke at kompetenceudvikling af medarbejdere eller ledere vil være relevant for deres forsyningskæde

"I hvilken grad kunne følgende være relevant for jeres arbejde med forsyningskæde og forsyningsikkerhed? Kompetenceudvikling af medarbejdere og/eller ledere"

Base/Unit



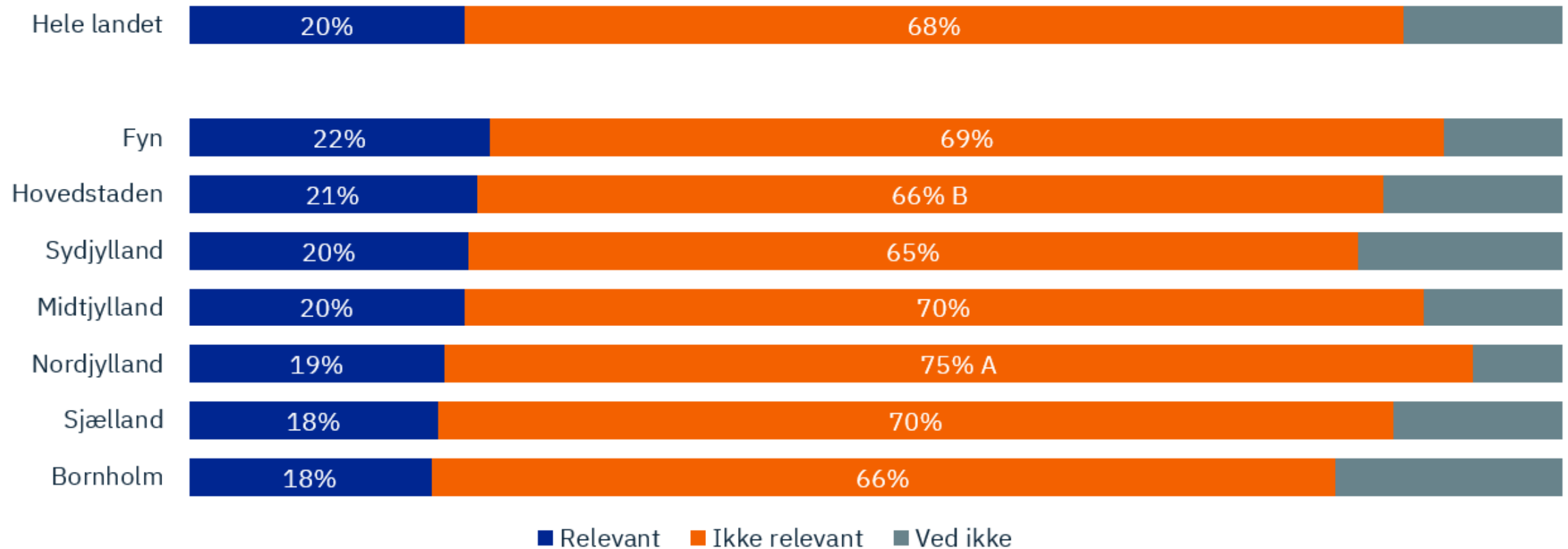
Note: N=3086. For at lette den grafiske formidling udelades procentsatser mindre end 5 og procentsatser for "ved ikke". Kategorien relevant består af virksomheder, der har svaret "Det vil have stor relevans" eller "Det vil have nogen relevans", kategorien ikke relevant består af virksomheder, der har svaret "Det vil have mindre relevans" eller "Det vil ikke være relevant". A: andelen er signifikant højere end andelen i de øvrige erhvervshuse gennemsnitligt. B: andelen er signifikant lavere på et 95% konfidensniveau.

SMV'ers arbejde med forsyningskæde/sikkerhed

Q31_5_resp: Hver femte SMV er interesseret i at deltage i netværk med andre aktører, som en del af deres arbejde med forsyningskæde og -sikkerhed

”I hvilken grad kunne følgende være relevant for jeres arbejde med forsyningskæde og forsyningsikkerhed? Deltagelse i netværk med andre aktører”

Base/Unit



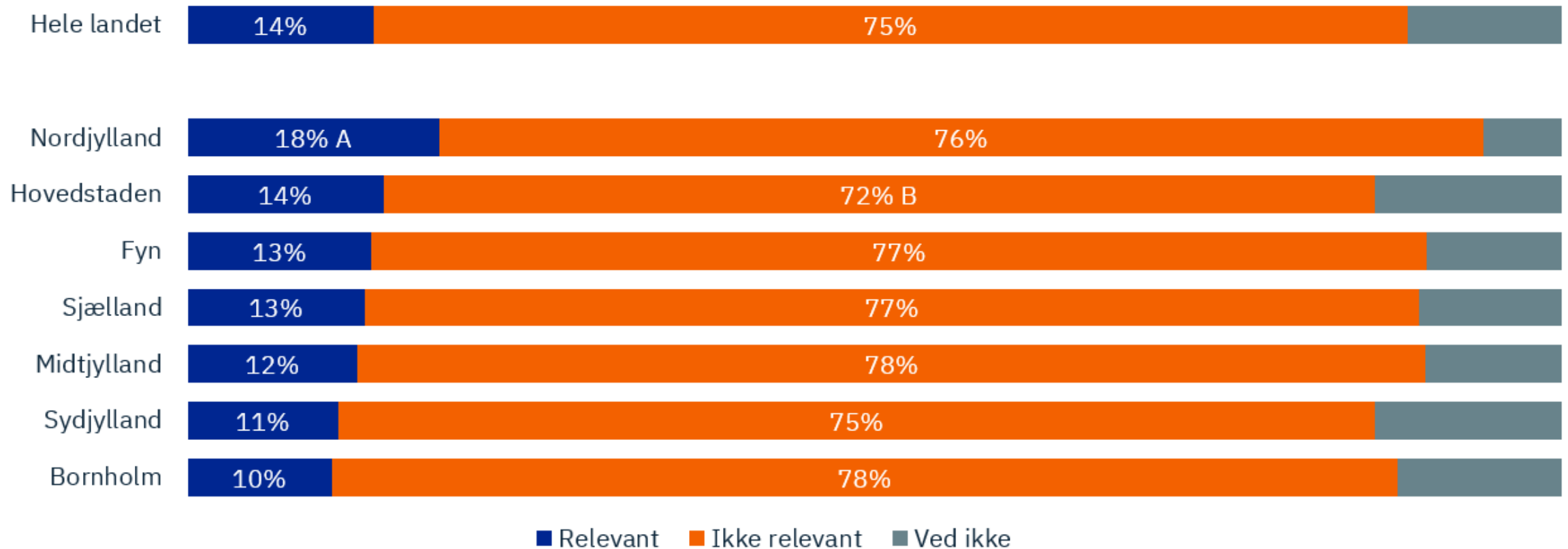
Note: N=3086. For at lette den grafiske formidling udelades procentsatser mindre end 5 og procentsatser for "ved ikke". Kategorien relevant består af virksomheder, der har svaret "Det vil have stor relevans" eller "Det vil have nogen relevans", kategorien ikke relevant består af virksomheder, der har svaret "Det vil have mindre relevans" eller "Det vil ikke være relevant". A: andelen er signifikant højere end andelen i de øvrige erhvervshuse gennemsnitligt. B: andelen er signifikant lavere på et 95% konfidensniveau.

SMV'ers arbejde med forsyningskæde/sikkerhed

Q31_6_resp: SMV'er fra Erhvervshusområde Nordjylland finder særligt adgang til kapital relevant for deres arbejde med forsyningskæde og -sikkerhed

”I hvilken grad kunne følgende være relevant for jeres arbejde med forsyningskæde og forsyningsikkerhed? Adgang til kapital, fx lån eller eksterne investorer”

Base/Unit



Note: N=3086. For at lette den grafiske formidling udelades procentsatser mindre end 5 og procentsatser for "ved ikke". Kategorien relevant består af virksomheder, der har svaret "Det vil have stor relevans" eller "Det vil have nogen relevans", kategorien ikke relevant består af virksomheder, der har svaret "Det vil have mindre relevans" eller "Det vil ikke være relevant". A: andelen er signifikant højere end andelen i de øvrige erhvervshuse gennemsnitligt. B: andelen er signifikant lavere på et 95% konfidensniveau.

Epinion Aarhus

Fellow Workspace

Mariane Thomsens Gade 4B

8000 Aarhus

Denmark

T: +45 87 30 95 00

E: aarhus@epinionglobal.com